UFGD Universidade Federal da Grande Dourados

Orçamento 2018

Pró-Reitoria de Avaliação Institucional e Planejamento

Data: Maio/2017

Apresentação: Disposição das informações

- **1a Parte:** Apresentação do Novo Orçamento da UFGD para 2018;
- **2a Parte**: Simulações da Matriz OCC aplicada à UFGD;
- **3a Parte**: Distribuição Interna de Recursos às Unidades Acadêmicas – 2017.

Princípios Norteadores da Construção da PLOA UFGD 2018

- Reuniões Setoriais com Pró-Reitorias e Reitoria e Unidades Acadêmicas;
- Demanda de Consumo das UA`s ref. 2017;
- Dados CENSU 2016;
- Estudos sobre os Orçamentos da UFGD ref. ao período de 2011 a 2017;
- Orçamento da UFGD 2017, disponível em http://portal.ufgd.edu.br/setor/orcamento-proap/index;
- Estudos sobre a Matriz OCC 2011 a 2017;
- Relatório de Autoavaliação Institucional 2015, disponível em http://portal.ufgd.edu.br/comissao/comissao-propria-avaliacao/relatorios
- Relatório de Gestão da UFGD 2016, disponível em http://portal.ufgd.edu.br/reitoria/prestacao-de-contas/inicio

Cenários Verificados

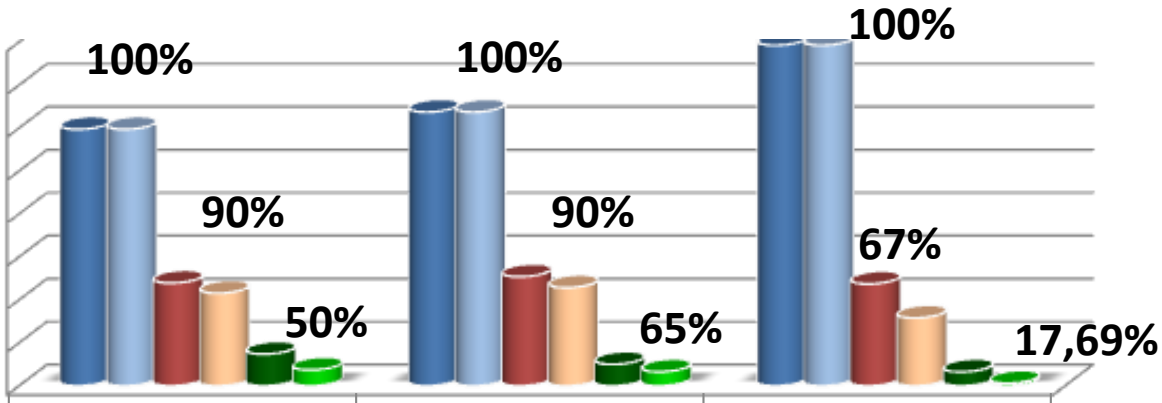

	2015	2016	2017
Pessoal e Encargos Sociais	119.343.384	127.392.257	158.461.194
Pessoal e Encargos Sociais - Orçamento Recebido	119.343.384	127.392.257	158.461.194
Outras Despesas Correntes	47.832.069	50.719.927	47.408.523
Outras Despesas Correntes - Orçamento Recebido	43.048.862	45.647.934	31.543.969
Investimentos	14.715.566	9.955.133	6.459.064
Investimentos - Orçamento Recebido	7.357.783	6.470.836	1.143.219

Fonte: MPO, SIMEC e Relatório de Gestão. Org. DIPLAN/COPLAN e Assessoria/PROAP.

Princípio norteador

Possibilitar maior inclusão da comunidade acadêmica na construção do orçamento da UFGD.

- **Captações via *Moodle* e SGM, junto à Unidades Administrativas e Acadêmicas;**
  - Demandas captadas pelas Unidades Acadêmicas:
    - Coordenações de Cursos de Graduação e pós-graduação; NDE´s dos cursos; Direções; Coordenadorias Administrativas; Representação dos TAE´s da Unidade.
  - Demandas captadas pelas Pró-Reitorias;
    - Pró-Reitores; Coordenadorias; Assessorias e Chefias de setores.
  - Demandas captadas pela Reitoria;
    - Gabinete, Coordenadorias; Assessorias, Núcleos e demais chefias de setores vinculados.
- **Captações via *reuniões*, junto à comunidade estudantil**;
  - Demandas captadas pelos estudantes de graduação;
    - DCE/UFGD;
  - Demandas captadas pelos estudantes de pós-graduação;
    - Diretório de pós-graduação (APG);
- **Captações as bases existentes**:
  - Avaliação Institucional ;
    - CPA;
  - Censo UFGD;
    - PROAP;
  - Concurso Ideias e Soluções;
    - PROAE;
  - Ouvidoria da UFGD;
    - Sugestões, reclamações e contribuições efetuadas.

Orçamento UFGD 2018

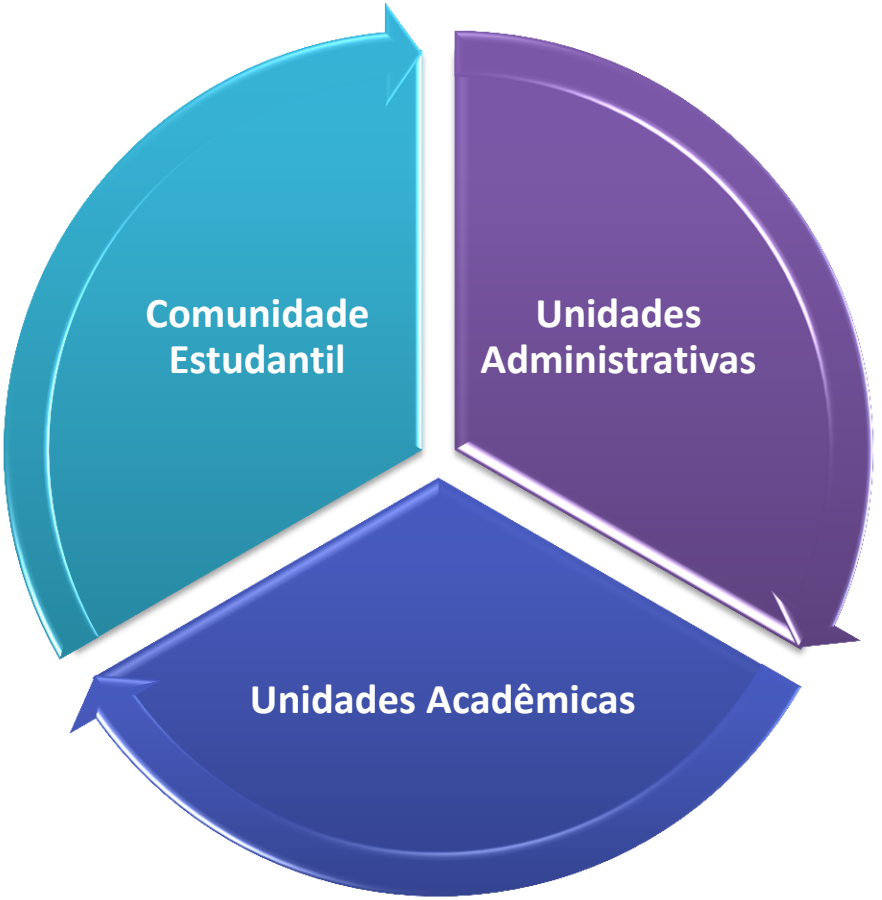

Tabulação das demandas

Após a captação formal e oficial de demandas, anseios e expectativas, as mesmas serão compiladas e transpostas em objetivos sempre alinhadas aos instrumentos de planejamento já existentes da UFGD: **PDI** – Plano de Desenvolvimento Institucional, **PLS** – Plano de Logística Sustentável, **PDTI** – Plano de Desenvolvimento de Tecnologia da Informação, **Plano de Ação** e **Plano de Gestão**.

Cronograma

Nº	Atividade	Início	Término
1	Apresentação do processo para unidades acadêmicas	08/mai	15/mai
2	Apresentação do processo para unidades administrativas	08/mai	17/mai
3	Captação das propostas solicitadas - via moodle	08/mai	11/jun
4	Captação via reuniões, junto à comunidade estudantil e as bases existentes	08/mai	11/jun
5	Análise das propostas e compilação das informações	12/jun	30/jun
6	Consolidação das propostas e apresentação a Reitoria e discussões das propostas apresentadas	01/jul	15/jul
7	Consolidação da Proposta	15/jul	
8	Liberação da proposta SIMEC pelo MEC	16/jul à 11/ago	
9	Lançamentos no SIMEC da Proposta Orçamentária detalhada	16/jul à 11/ago	
10	Encaminhamento do Proposta Executiva para aprovação – Conselhos Superiores	30/nov	

Projetos - Consolidação em macros grupos.

a) Atividades relacionadas à Graduação;

b) Atividades relacionadas à extensão;

c) Atividades relacionadas à Pesquisa,

d) E atividades relacionadas à Pós-Graduação .

Os projetos apresentados deverão conter:

- ✓ Título do projeto/ atividade ou ação;
- ✓ Objetivo;
- ✓ Justificativa;
- ✓ Previsão para a execução;
- ✓ Público Alvo;
- ✓ Agentes envolvidos, acadêmicos, setores ou unidades;
- ✓ Informações complementares.

2a Parte

Simulações da Matriz OCC aplicada à UFGD

Base de Dados : 23/01/2017.

Recebimento de recursos

Os próximos slides tem como objetivo apresentar uma breve explanação sobre o recebimento de recursos pela Universidade Federal da Grande Dourados referente aos exercícios de 2014, 2015, 2016 e 2017;

Deste modo, procurou-se apresentar qual a contribuição de cada curso de graduação e pós-graduação da UFGD para o orçamento da Matriz OCC;

A Matriz de Orçamento de Outros Custeios e Capital Matriz de Custeio e Capital (Matriz OCC) foi instituída pela portaria MEC nº 651, de 24/07/2013 como instrumento de distribuição anual dos recursos destinados às universidades federais;

Recebimento de recursos

Ao fixar a Matriz OCC para as universidades federais, o MEC leva em consideração não só alunos de graduação, mas também alunos pós-graduação (cursos de mestrado, de doutorado) ambos presenciais;

A composição da Matriz OCC é baseada em uma equação cujas as parcelas constitui fornecer uma medida:

De um lado o tamanho da Instituição com base no número de alunos equivalentes (90%) e;

De outro a eficiência e eficácia da instituição nos termos da relação aluno x professor equivalente aliada a qualidade dos cursos, conforme conceitos Inep e Capes (10%);

Recebimento de recursos

A partir da primeira dimensão (90% do recurso recebido) aluno equivalente é levando em consideração aspectos como:

Quantidade de matriculados;
Retenção (tem um padrão por curso);
Evasão (padrão por curso);
Incentivo a cursos novos (cursos com menos de 10 anos);
Bônus por curso noturno (15% a mais de recurso);
Duração padrão do curso (varia conforme a área);
Peso do curso (varia entre 1 e 4,5) e;
Bônus por curso fora da sede (10%) – ministrado em campi fora da sede;
Concluintes;

Recebimento de recursos

A partir da segunda dimensão (10% do recurso recebido) eficiência e eficácia da instituição - **indicador de eficiência/eficácia RAP (relação aluno professor);**
Os indicadores de qualidade dos cursos de graduação e pós-graduação baseados em sistemas de informação do Ministério da Educação sempre relativizando com as outras universidades federais;

Sinaes: avaliação das instituições, dos cursos e dos alunos;

Capes para a pós-graduação.

Recebimento de recursos

Origem dos dados

- A Matriz OCC do ano de 2016 foi elaborada com base nos dados de 2014, que foram extraídos do Censo (Graduação) pela DIAVI/DIPLAN, plataforma CAPES/SUCUPIRA (ano-base 2014) para Pós-Graduação, extraídos pela DIPLAN/COPLAN;
- A Matriz OCC do ano de 2017 utilizou a mesma base de dados de 2016;
- Os cursos ofertados na modalidade de Educação à Distância não estão contemplados na atual estrutura da MATRIZ OCC. Existe discussão na ANDIFES e MEC sobre a elaboração de MATRIZ EAD.

Status Atual e Simulações 01 e 02

Base de Dados : 23/01/2017.

Apresentação: simulações

- **A simulação 1** demonstrou qual seria o orçamento da UFGD caso não tivesse sido alterada a metodologia (considerar cursos novos - aqueles com menos de 10 anos de criação, contados a partir da data da coleta dos dados);

  - Caso fossem considerados o número matriculados e concluintes dos cursos criados em 2006 e 2009;
  - Deste modo, em 2014, ao invés de receber R$ 17.555.120,10 de orçamento (90%), a Instituição receberia R$ 15.952.038,70, pois estariam inclusos os concluintes dos cursos de 2006;

Apresentação: simulações

- **Na simulação 2**, levou-se em consideração que todos os cursos que já apresentam concluintes, tivessem um desempenho esperado segundo o coeficiente de retenção estabelecido pelo MEC, neste caso verificou-se que a UFGD receberia, em 2014, um total de R$ 21.166.491,07, ou seja, uma valor que chega a ser superior ao efetivamente recebido (R$ 19.505.689,00);

- Para se chegar a um número "ideal" de concluintes, utilizou-se como parâmetro o coeficiente de retenção estabelecido pelo MEC, deste modo, para o curso de Agronomia da Matriz OCC do ano de 2014 (cuja base de dados foi 2011) verificou-se o número de ingressantes que o curso obteve em 2007, que no caso foi de 60 alunos, e aplicou-se o fator de retenção do curso que é de 0,05, chegando-se a um número "ideal" de 57 concluintes em 2011 (60 – 60*0,05).

Apresentação: simulações

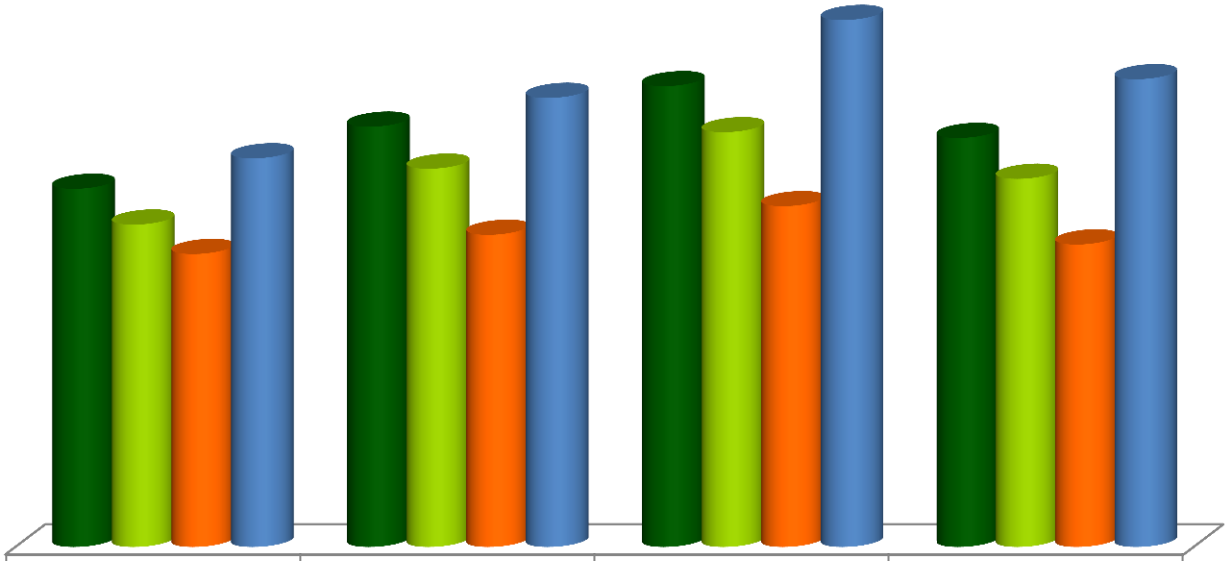

	2014	2015	2016	2017
Matriz OCC - Total	R$ 19.505.689,00	R$ 22.889.775,00	R$ 25.100.318,00	R$ 22.277.254,00
Matriz OCC - Aluno Equivalente (90%)	R$ 17.555.120,10	R$ 20.600.797,50	R$ 22.590.286,20	R$ 20.049.528,60
Simulação 1	R$ 15.952.038,70	R$ 16.996.970,53	R$ 18.559.603,07	R$ 16.472.181,41
Simulação 2	R$ 21.166.491,07	R$ 24.460.376,29	R$ 28.706.680,84	R$ 25.478.004,73

Apresentação: simulações

Número de alunos equivalentes = número de alunos diplomados + duração padrão do curso + coeficiente de retenção + bônus por turno noturno + número de ingressantes + bônus fora de sede + peso do grupo

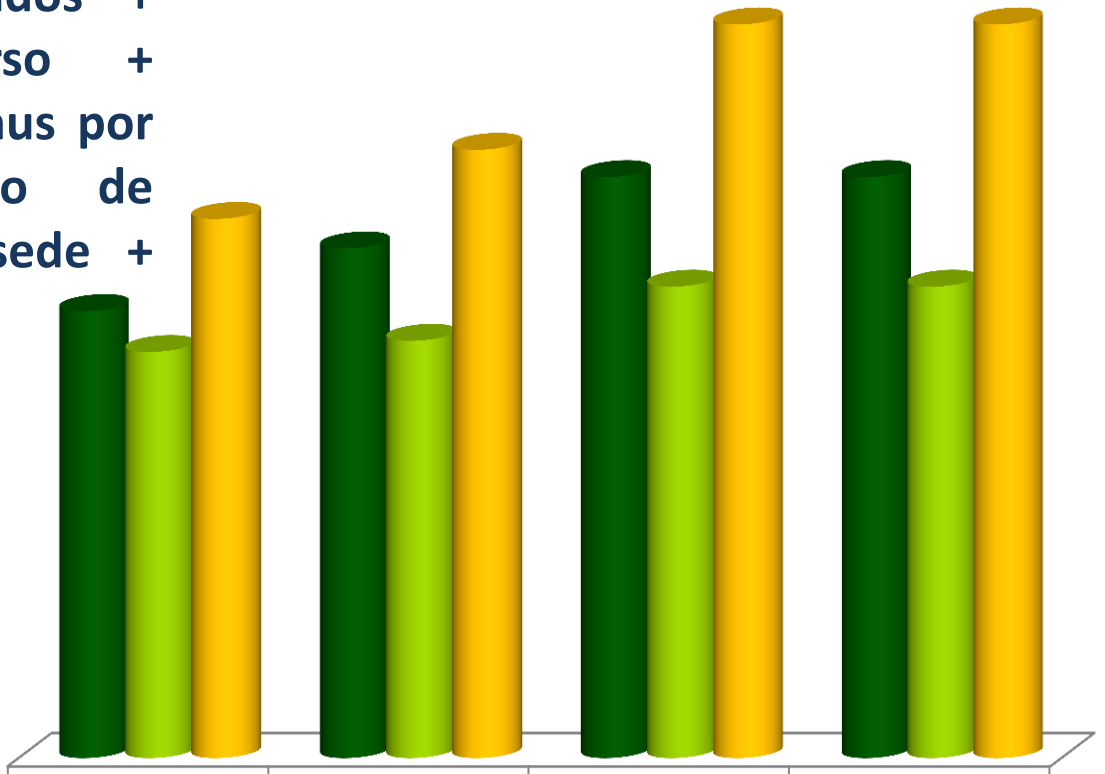

	2014	2015	2016	2017
Número de Alunos Equivalentes Matriz OCC	9.593	10.933	12.461	12.461
Número de Alunos Equivalentes Simulação 1	8.717	8.956	10.116	10.116
Número de Alunos Equivalentes Simulação 2	11.566	13.045	15.731	15.731

Trata-se do número aproximado de Alunos Equivalentes, seguindo a base de dados disponível.

Comparativo Matriz OCC Total MEC X Número Total de Alunos Equivalentes

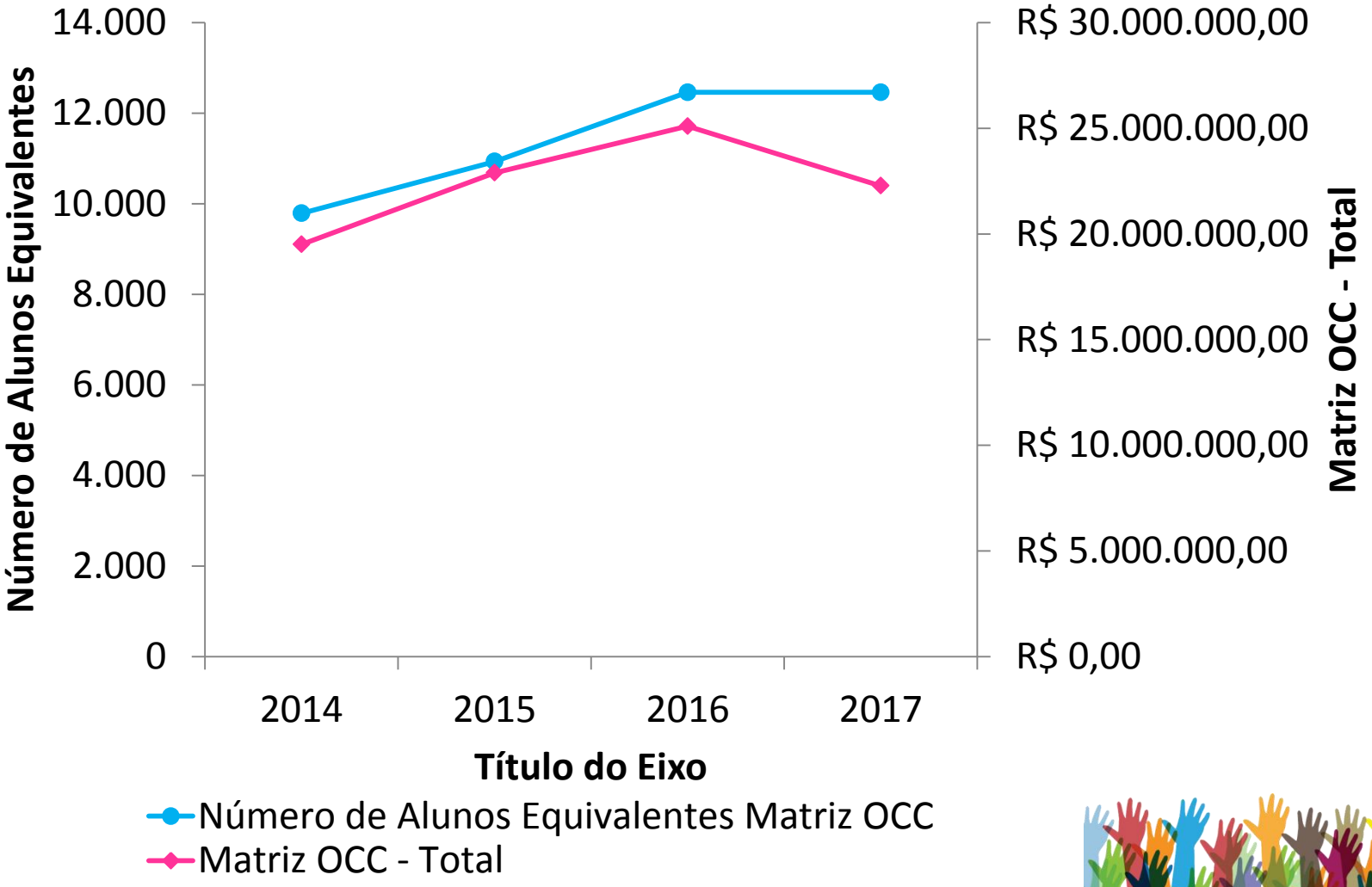

Representação (%) dos cursos pelo Peso do grupo (pelo total de cursos)

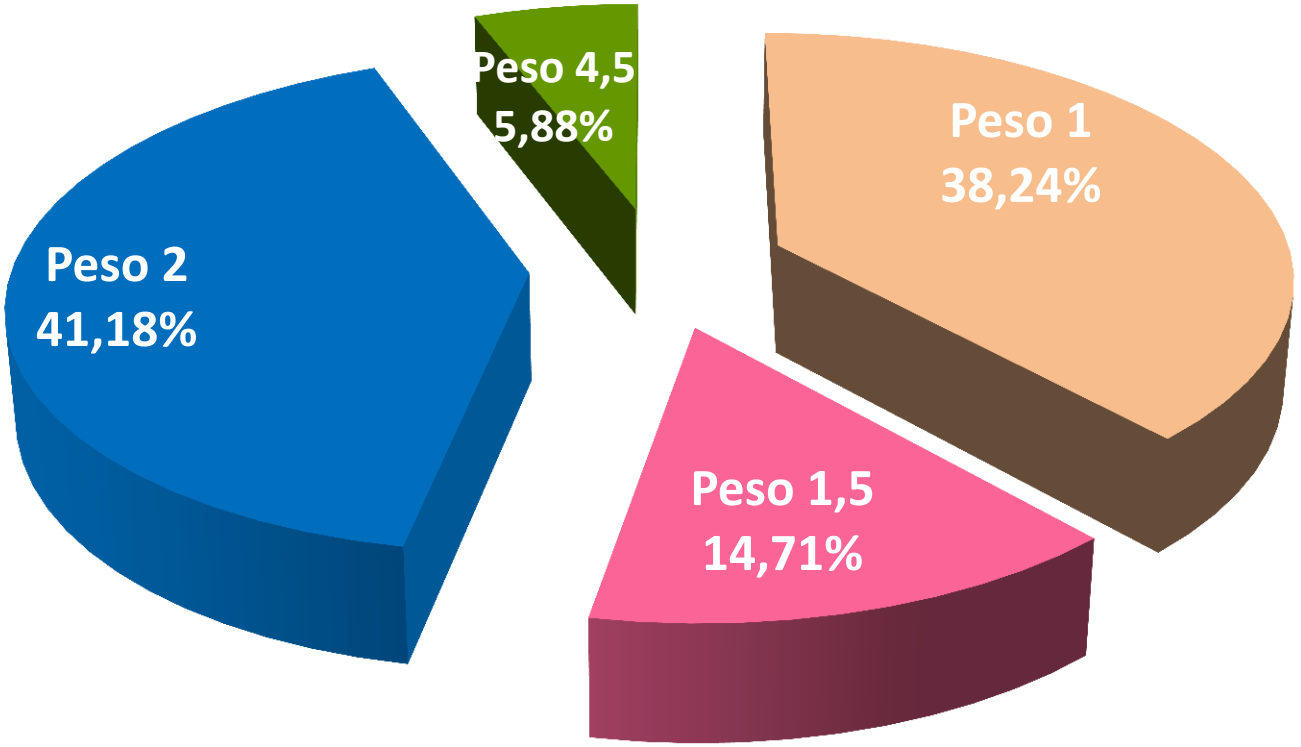

Representação (%) dos cursos pelo Peso do grupo

Administração
Ciências Contábeis
Ciências Econômicas
Ciências Sociais
Direito
Gestão Ambiental
História
Letras
Pedagogia
Psicologia
Relações Internacionais

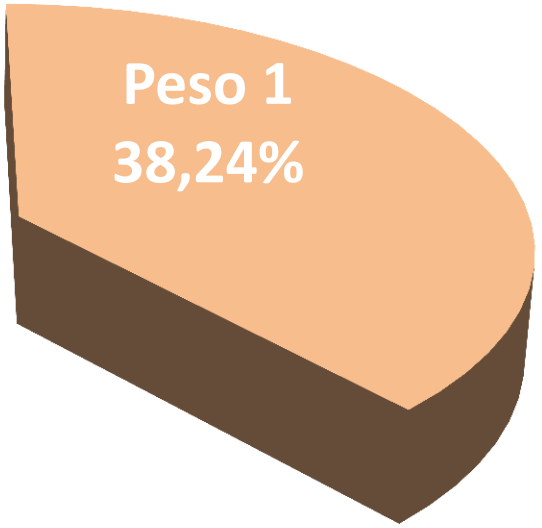

* Educação no Campo e Licenciatura Intercultural Indígena apesar de corresponderem ao grupo Peso 01 não estão listados por estarem ausentes à Matriz OCC.

Representação (%) dos cursos pelo Peso do grupo

Artes Cênicas
Educação Física
Física
Matemática
Sistemas de Informação

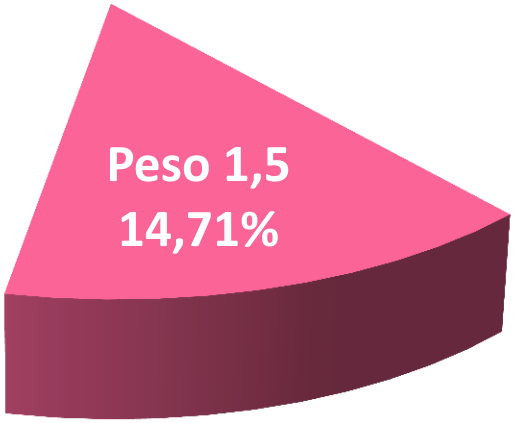

Representação (%) dos cursos pelo Peso do grupo

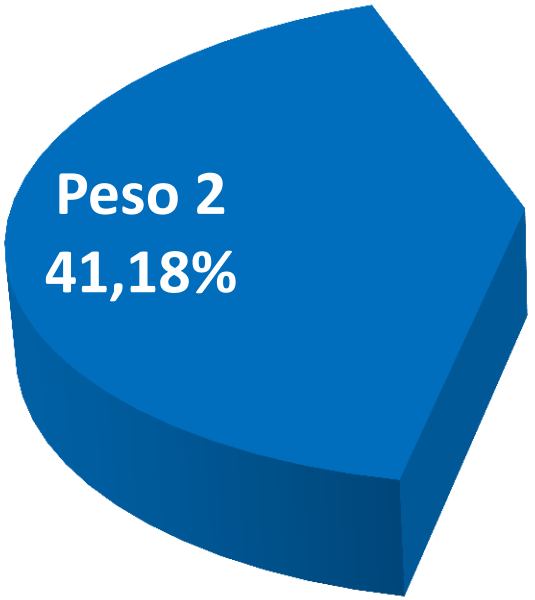

Agronomia
Biotecnologia
Ciências Biológicas
Engenharia Agrícola
Engenharia Civil
Engenharia de Alimentos
Engenharia de Aquicultura
Engenharia de Computação
Engenharia de Energia
Engenharia Mecânica
Engenharia de Produção
Geografia
Nutrição
Química

Representação (%) dos cursos pelo Peso do grupo

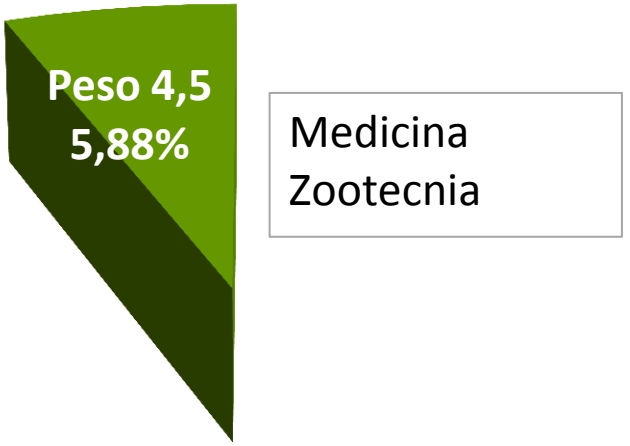

Participação por Unidade Acadêmica (%) Matriz OCC MEC em 2016

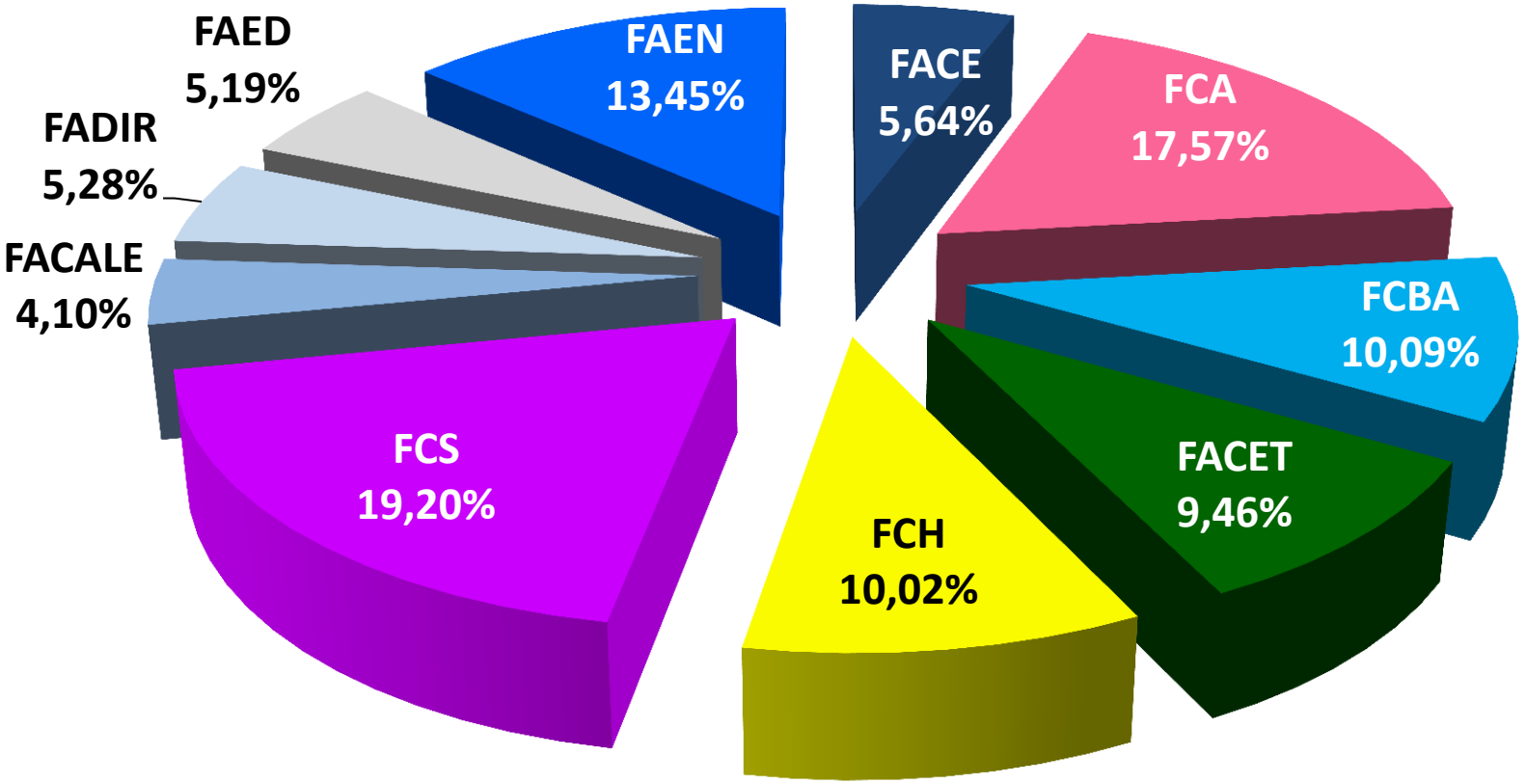

Nota 1: A Matriz OCC 2016 teve como base de dados o ano-base 2014 – Sistema Censo da Educação Superior e Plataforma Sucupira.

Matriz OCC - por curso – 2016

FACE

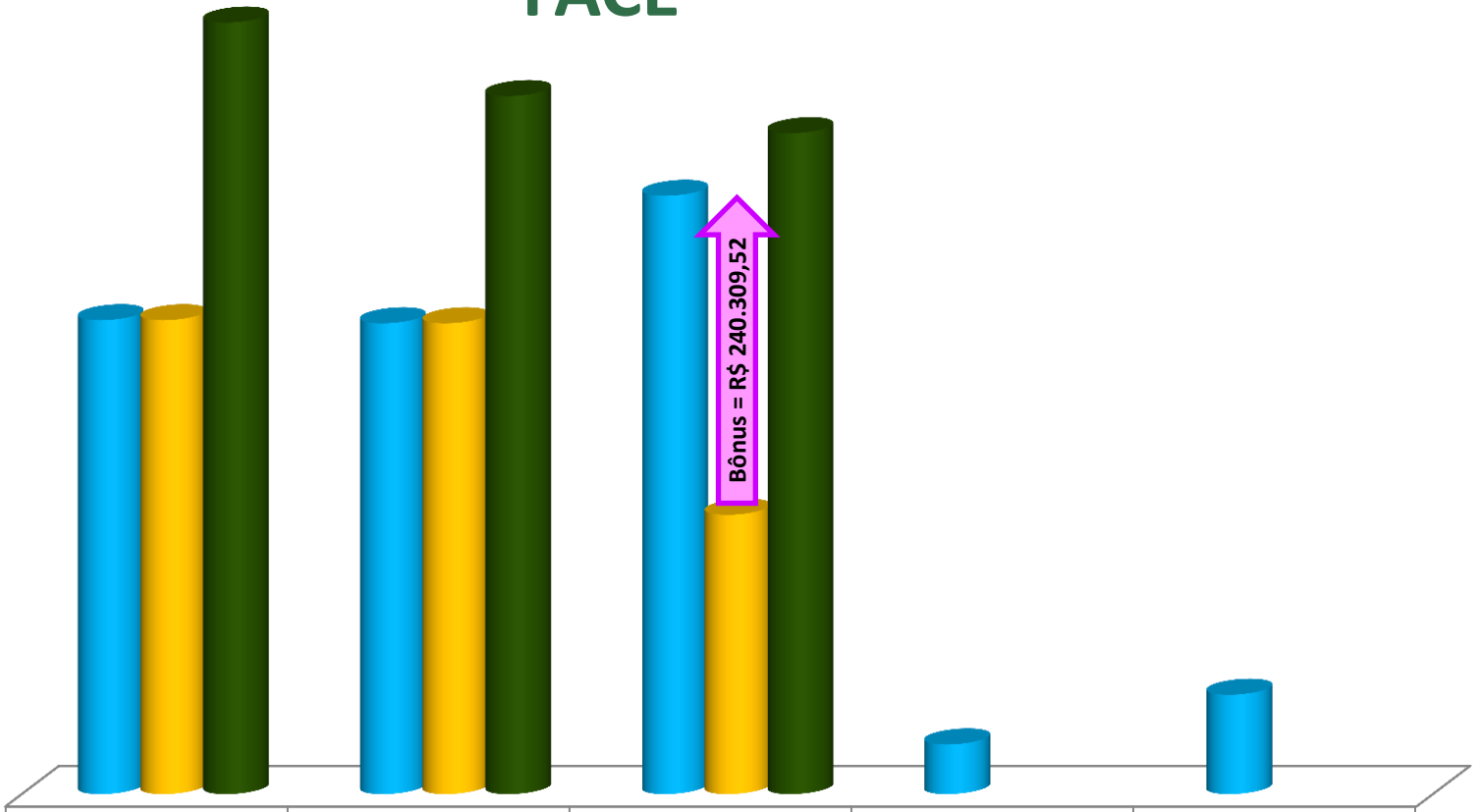

	Administração	Ciências Contábeis	Ciências Econômicas	Administração Pública (mestrado)	Agronegócio (mestrado)
Matriz OCC - MEC	R$ 356.957,53	R$ 354.634,03	R$ 450.714,81	R$ 37.415,36	R$ 74.830,73
Matriz OCC - Simulação 1	R$ 356.957,53	R$ 354.634,03	R$ 210.405,29		
Matriz OCC - Simulação 2	R$ 581.262,48	R$ 525.860,05	R$ 497.898,95		

Nota 1: A Matriz OCC 2016 teve como base de dados o ano-base 2014 – Sistema Censo da Educação Superior e Plataforma Sucupira.
Nota 2: Simulação 1 (Hipótese: Não considera os cursos de 2006 e 2009 como novos). Simulação 2: (Hipótese: Considera que todos os cursos da UFGD alcançassem o patamar de concluintes com base no coeficiente de retenção).
Nota 3: O cursos de mestrado e doutorado não entraram na simulação 1 e 2, e por apresentarem o mesmo valor deixou-se somente o que foi distribuído pelo MEC.

Matriz OCC - por curso – 2016
FCA

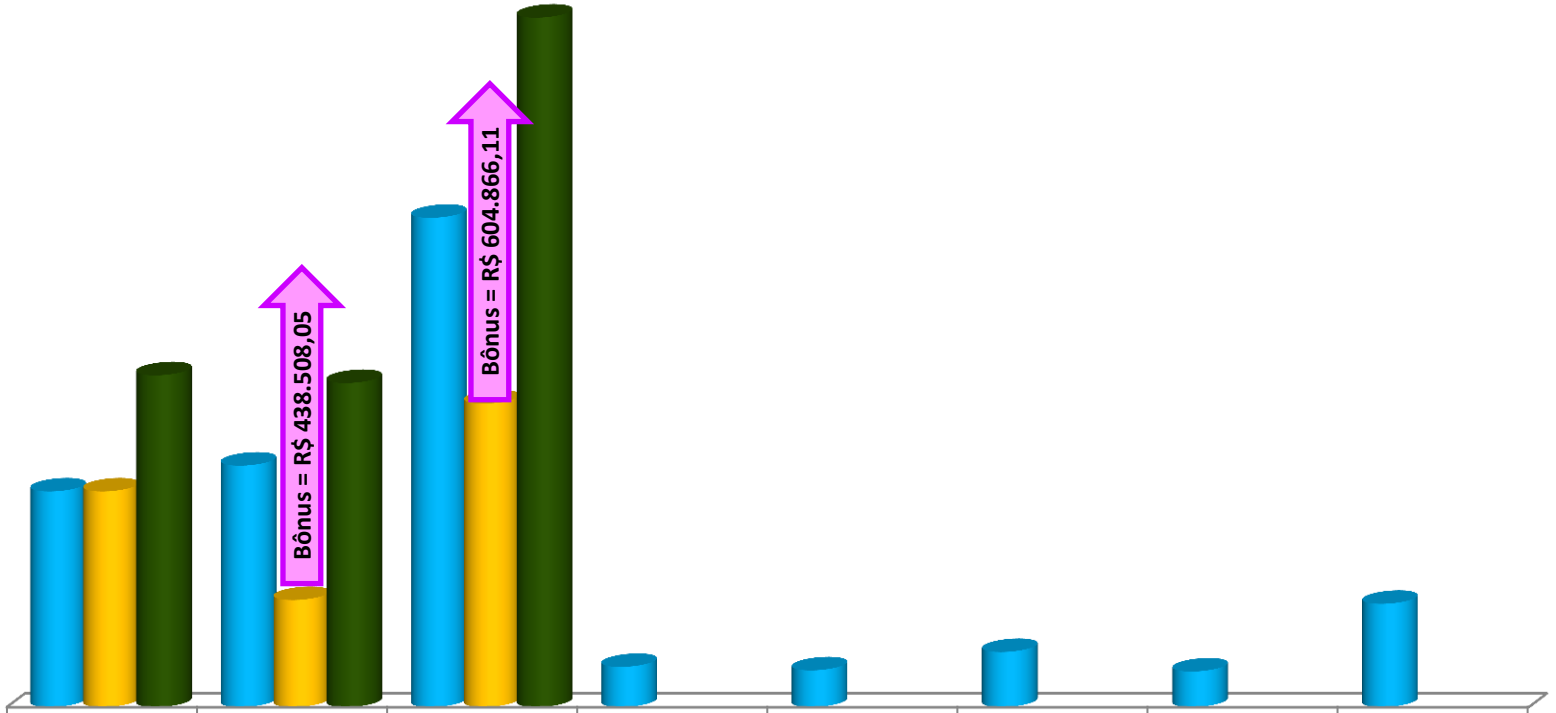

	Agronomia	Engenharia Agrícola	Zootecnia	Engenharia de Aquicultura	Agronomia (mestrado)	Agronomia (doutorado)	Engenharia Agrícola (mestrado)	Zootecnia (mestrado)
Matriz OCC - MEC	R$ 703.408,82	R$ 787.593,39	R$ 1.595.297,53	R$ 130.953,77	R$ 119.729,16	R$ 179.593,74	R$ 115.987,62	R$ 336.738,26
Matriz OCC - Simulação 1	R$ 703.408,82	R$ 349.085,33	R$ 990.431,42					
Matriz OCC - Simulação 2	R$ 1.082.332,91	R$ 1.057.127,67	R$ 2.246.688,24					

Nota 1: A Matriz OCC 2016 teve como base de dados o ano-base 2014 – Sistema Censo da Educação Superior e Plataforma Sucupira.
Nota 2: Simulação 1 (Hipótese: Não considera os cursos de 2006 e 2009 como novos). Simulação 2: (Hipótese: Considera que todos os cursos da UFGD alcançassem o patamar de concluintes com base no coeficiente de retenção).
Nota 3: O cursos de mestrado e doutorado não entraram na simulação 1 e 2, e por apresentarem o mesmo valor deixou-se somente o que foi distribuído pelo MEC. Já o curso de aquicultura, por ter iniciado em 2013, na data-base de coleta 2014 o mesmo estava na segunda turma e portanto, ainda não se enquadraria na simulação 1 e 2 por não estar em tempo de ter concluintes, somente na data-base de coleta 2017 este cursos estará contemplado nas simulações.

Matriz OCC - por curso – 2016
FCBA

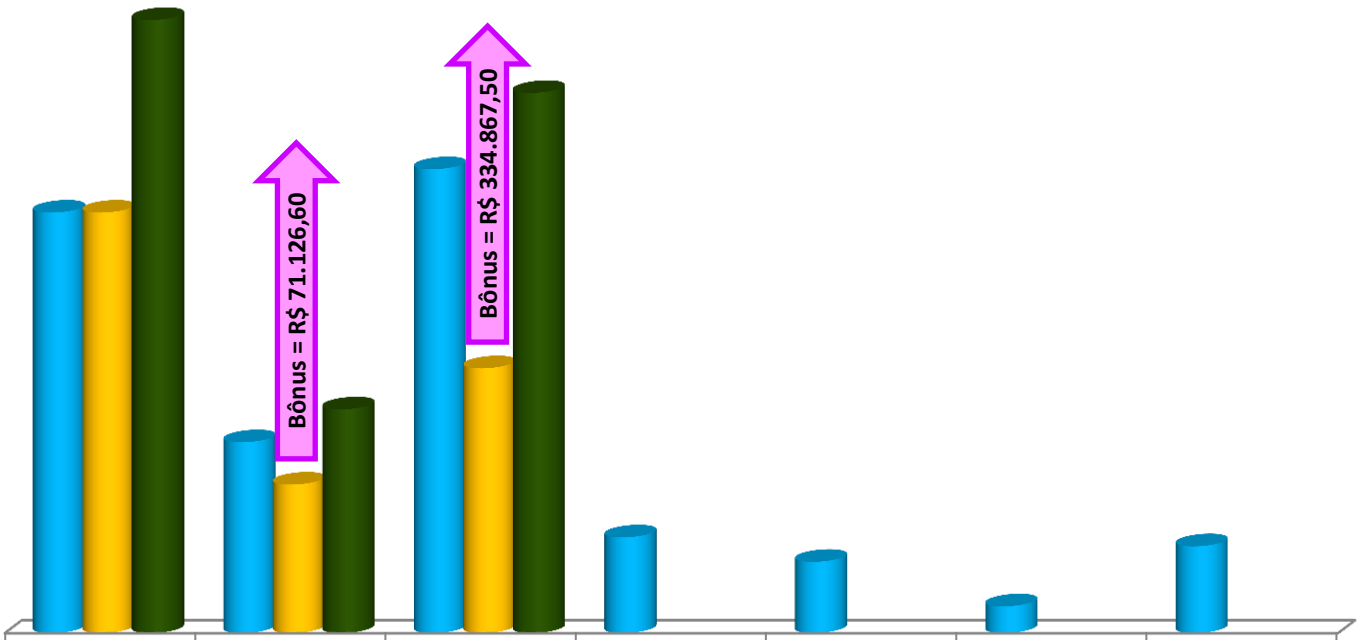

	Ciências Biológicas	Gestão Ambiental	Biotecnologia	Biologia Geral (mestrado)	Entomologia e Conservação da Biodiversidade (mestrado)	Biotecnologia e Conservação da Biodiversidade (doutorado)	Entomologia e Conserv. Da Biodiversidade (doutorado)
Matriz OCC - MEC	R$ 707.150,36	R$ 320.836,74	R$ 780.110,31	R$ 160.886,06	R$ 119.729,16	R$ 44.898,44	R$ 145.919,91
Matriz OCC - Simulação 1	R$ 707.150,36	R$ 249.710,13	R$ 445.242,82				
Matriz OCC - Simulação 2	R$ 1.031.260,94	R$ 376.141,13	R$ 908.491,78				

Nota 1: A Matriz OCC 2016 teve como base de dados o ano-base 2014 – Sistema Censo da Educação Superior e Plataforma Sucupira.
Nota 2: Simulação 1 (Hipótese: Não considera os cursos de 2006 e 2009 como novos). Simulação 2: (Hipótese: Considera que todos os cursos da UFGD alcançassem o patamar de concluintes com base no coeficiente de retenção).
Nota 3: O cursos de mestrado e doutorado não entraram na simulação 1 e 2, e por apresentarem o mesmo valor deixou-se somente o que foi distribuído pelo MEC.

Matriz OCC - por curso – 2016
FACET

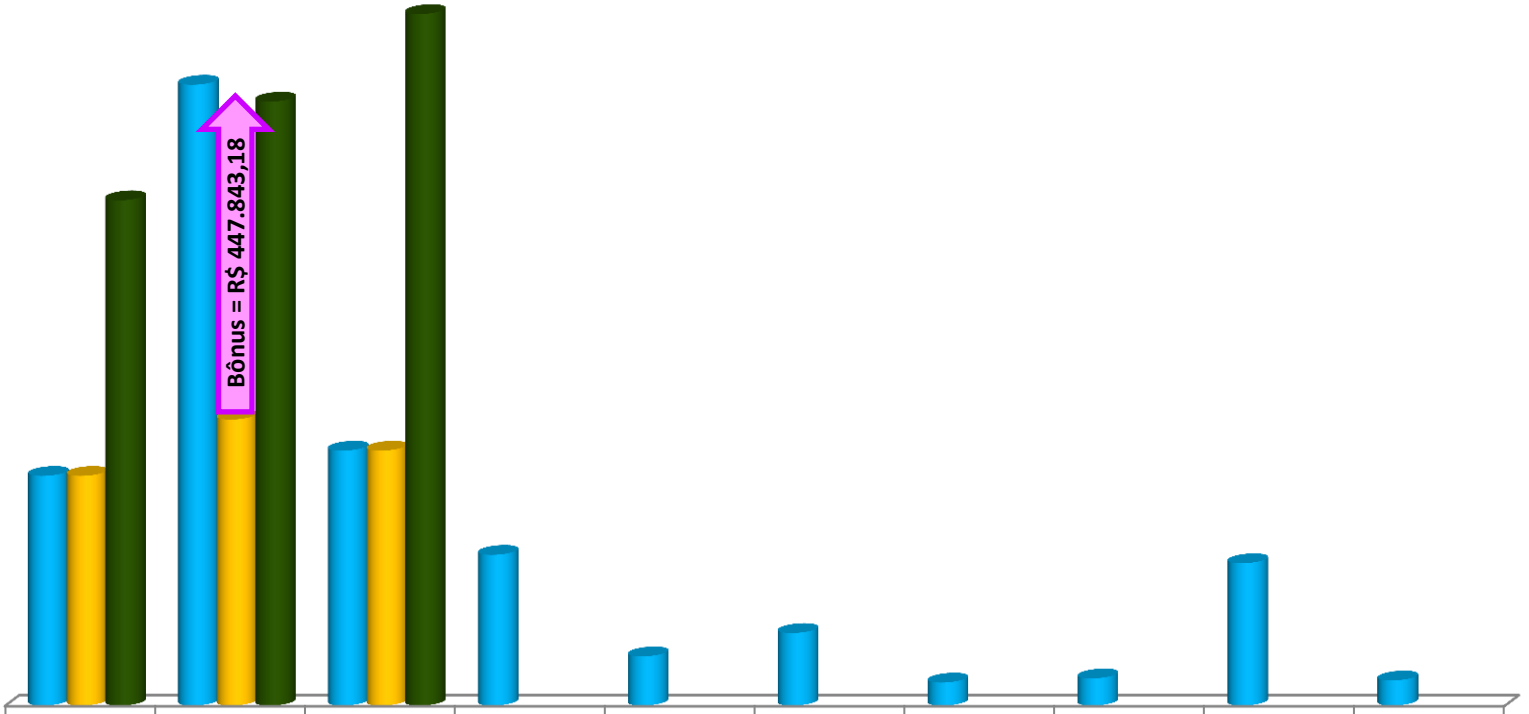

	Matemática	Química	Sistema de Informação	Engenharia de Computação	Física	Ciência e Tecnologia Ambiental (mestrado)	Ensino de Física (mestrado)	Matemática (mestrado)	Química (mestrado)	Ciência e Tecnologia Ambiental (doutorado)
Matriz OCC - MEC	R$ 307.862,96	R$ 831.275,82	R$ 341.714,98	R$ 202.042,96	R$ 65.944,58	R$ 97.279,94	R$ 30.867,67	R$ 36.479,98	R$ 190.818,35	R$ 33.673,83
Matriz OCC - Simulação 1	R$ 307.862,96	R$ 383.432,64	R$ 341.714,98							
Matriz OCC - Simulação 2	R$ 676.776,63	R$ 808.686,76	R$ 925.762,55							

Nota 1: A Matriz OCC 2016 teve como base de dados o ano-base 2014 – Sistema Censo da Educação Superior e Plataforma Sucupira.

Nota 2: Simulação 1 (Hipótese: Não considera os cursos de 2006 e 2009 como novos). Simulação 2: (Hipótese: Considera que todos os cursos da UFGD alcançassem o patamar de concluintes com base no coeficiente de retenção).

Nota 3: O cursos de mestrado e doutorado não entraram na simulação 1 e 2, e por apresentarem o mesmo valor deixou-se somente o que foi distribuído pelo MEC. Já os cursos de Engenharia da Computação e Física, por terem iniciado em 2013, na data-base de coleta 2014 os mesmos estavam na segunda turma e portanto, ainda não se enquadrariam na simulação 1 e 2 por não estarem em tempo de ter concluintes, somente na data-base de coleta 2017 estes cursos estarão contemplados nas simulações.

Matriz OCC - por curso – 2016
FCH

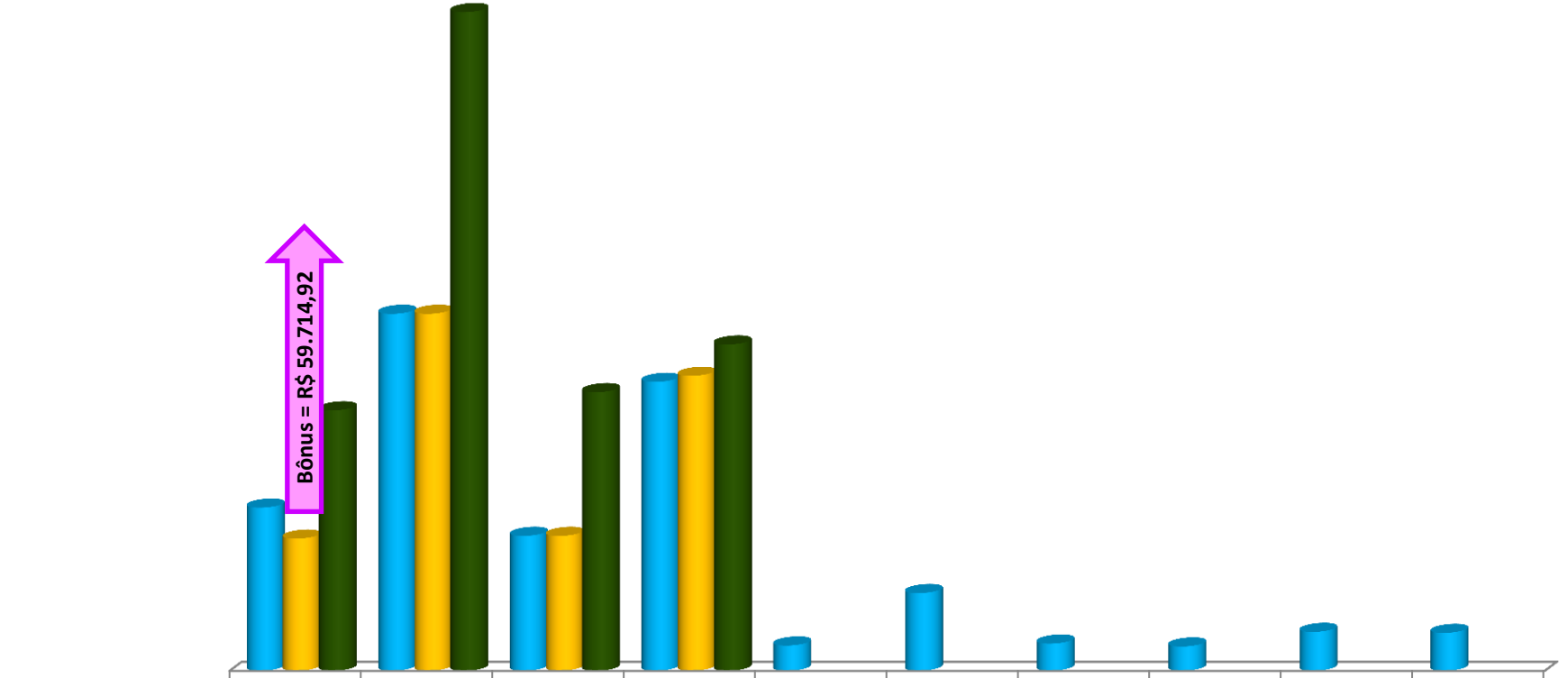

	Ciências Sociais	Geografia	História	Psicologia	Antropologia (mestrado)	Geografia (mestrado)	História (mestrado)	Sociologia (mestrado)	Geografia (doutorado)	História (doutorado)
Matriz OCC - MEC	R$ 314.289,05	R$ 687.754,23	R$ 259.887,11	R$ 556.553,52	R$ 48.639,97	R$ 149.661,45	R$ 52.381,51	R$ 46.769,20	R$ 74.830,73	R$ 72.959,96
Matriz OCC - Simulação 1	R$ 254.574,13	R$ 687.754,23	R$ 259.887,11	R$ 568.245,82						
Matriz OCC - Simulação 2	R$ 501.704,10	R$ 1.268.167,88	R$ 536.727,12	R$ 628.671,63						

Nota 1: A Matriz OCC 2016 teve como base de dados o ano-base 2014 – Sistema Censo da Educação Superior e Plataforma Sucupira.
Nota 2: Simulação 1 (Hipótese: Não considera os cursos de 2006 e 2009 como novos). Simulação 2: (Hipótese: Considera que todos os cursos da UFGD alcançassem o patamar de concluintes com base no coeficiente de retenção).
Nota 3: O cursos de mestrado e doutorado não entraram na simulação 1 e 2, e por apresentarem o mesmo valor deixou-se somente o que foi distribuído pelo MEC.

Matriz OCC - por curso – 2016
FCS

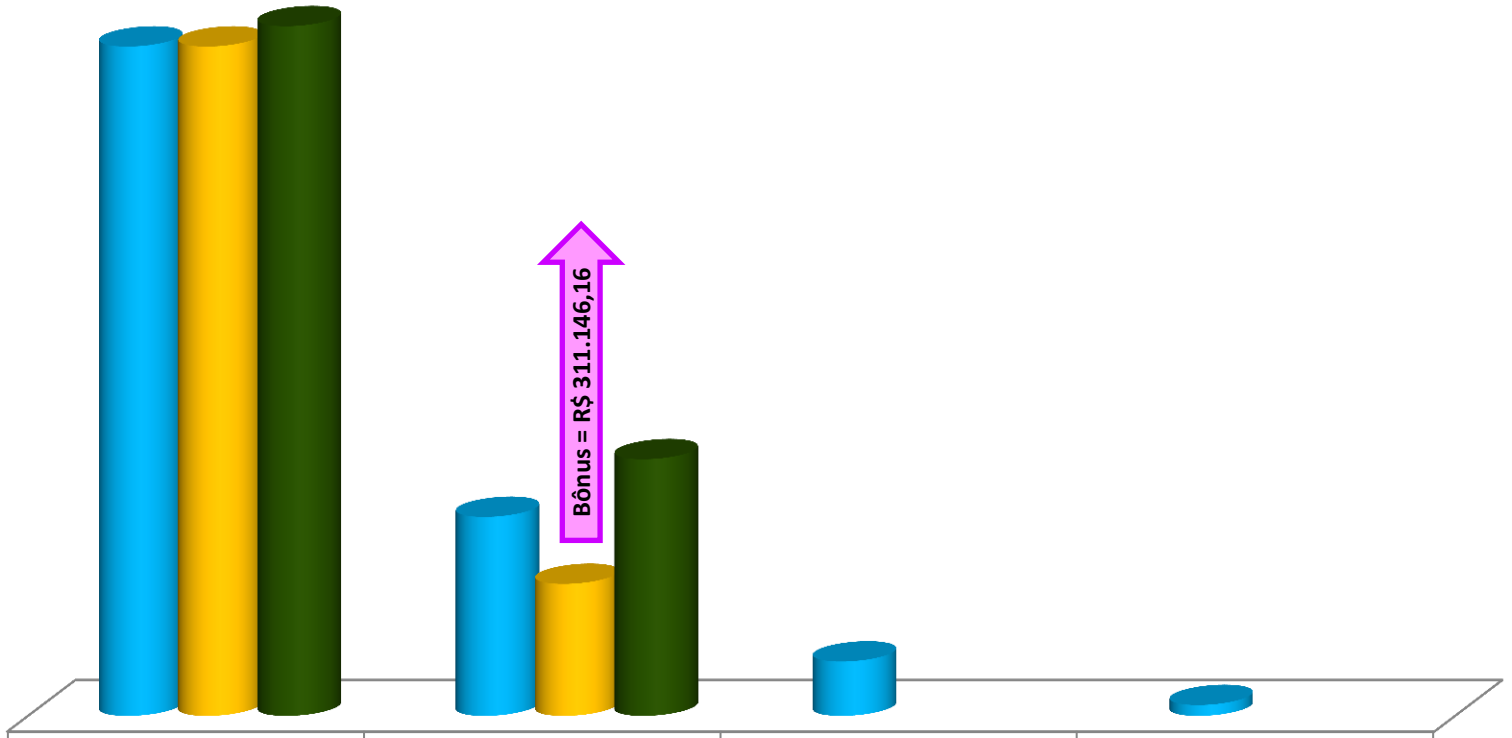

	Medicina	Nutrição	Ciências da Saúde (mestrado)	Ciências da Saúde (doutorado)
Matriz OCC - MEC	R$ 3.109.693,69	R$ 924.159,46	R$ 252.553,70	R$ 50.510,74
Matriz OCC - Simulação 1	R$ 3.109.693,69	R$ 613.013,30		
Matriz OCC - Simulação 2	R$ 3.204.170,24	R$ 1.192.076,21		

Nota 1: A Matriz OCC 2016 teve como base de dados o ano-base 2014 – Sistema Censo da Educação Superior e Plataforma Sucupira.
Nota 2: Simulação 1 (Hipótese: Não considera os cursos de 2006 e 2009 como novos). Simulação 2: (Hipótese: Considera que todos os cursos da UFGD alcançassem o patamar de concluintes com base no coeficiente de retenção).
Nota 3: O cursos de mestrado e doutorado não entraram na simulação 1 e 2, e por apresentarem o mesmo valor deixou-se somente o que foi distribuído pelo MEC.

Matriz OCC - por curso – 2016
FACALE

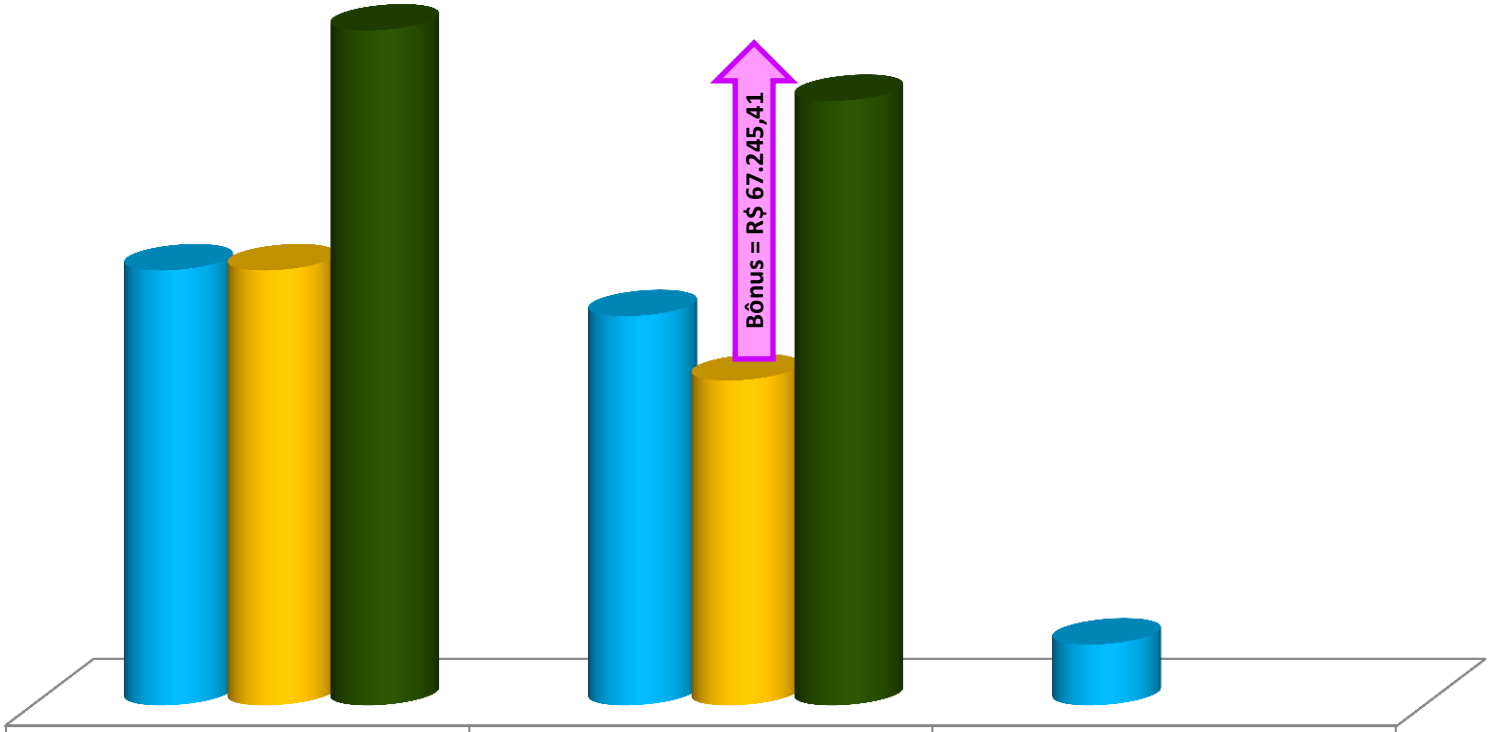

	Letras	Artes Cênicas	Letras (mestrado)
Matriz OCC - MEC	R$ 454.630,33	R$ 406.892,07	R$ 63.606,12
Matriz OCC - Simulação 1	R$ 454.630,33	R$ 339.656,66	
Matriz OCC - Simulação 2	R$ 704.813,20	R$ 631.341,31	

Nota 1: A Matriz OCC 2016 teve como base de dados o ano-base 2014 – Sistema Censo da Educação Superior e Plataforma Sucupira.
Nota 2: Simulação 1 (Hipótese: Não considera os cursos de 2006 e 2009 como novos). Simulação 2: (Hipótese: Considera que todos os cursos da UFGD alcançassem o patamar de concluintes com base no coeficiente de retenção).
Nota 3: O cursos de mestrado e doutorado não entraram na simulação 1 e 2, e por apresentarem o mesmo valor deixou-se somente o que foi distribuído pelo MEC.

Matriz OCC - por curso – 2016
FADIR

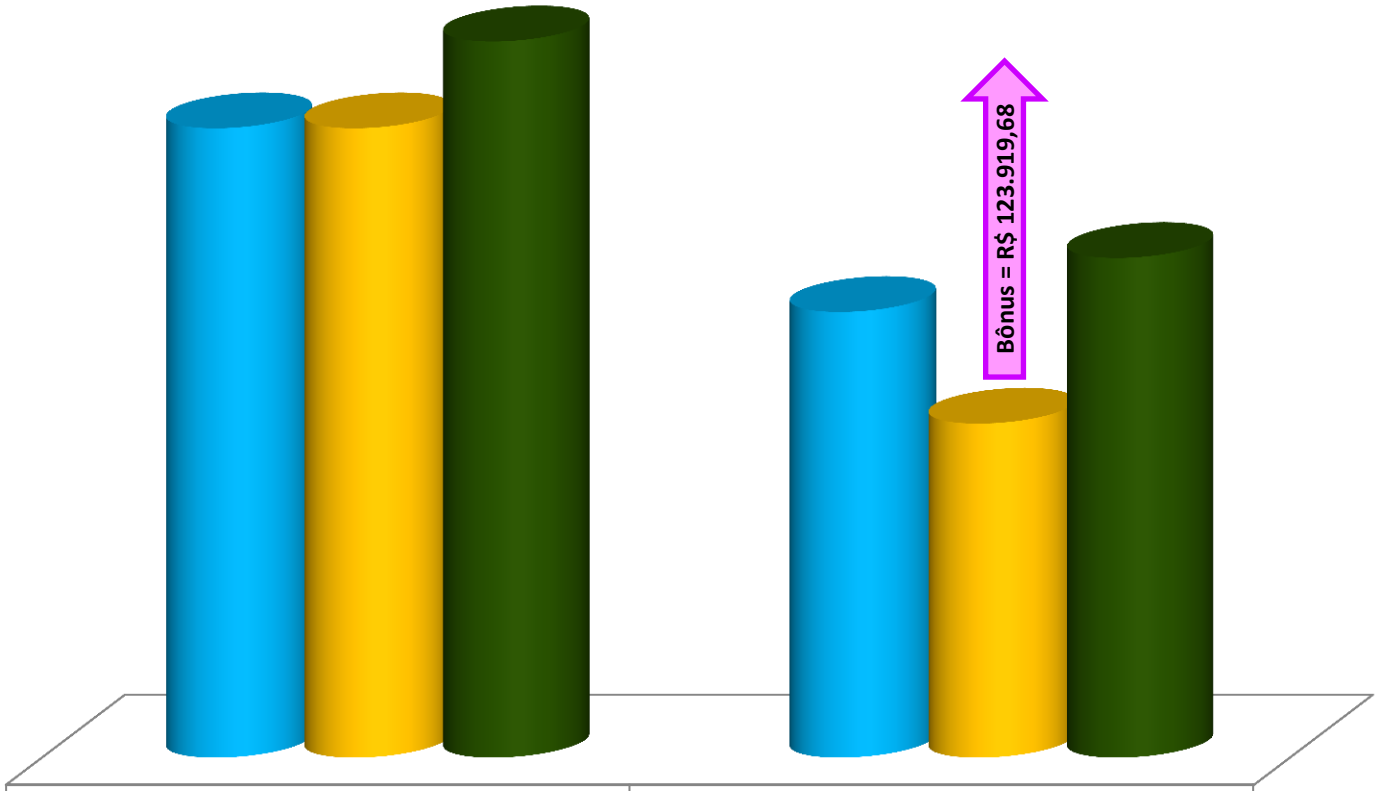

	Direito	Relações Internacionais
Matriz OCC - MEC	R$ 698.769,31	R$ 494.818,17
Matriz OCC - Simulação 1	R$ 698.769,31	R$ 370.898,49
Matriz OCC - Simulação 2	R$ 795.151,29	R$ 554.774,65

Nota 1: A Matriz OCC 2016 teve como base de dados o ano-base 2014 – Sistema Censo da Educação Superior e Plataforma Sucupira.
Nota 2: Simulação 1 (Hipótese: Não considera os cursos de 2006 e 2009 como novos). Simulação 2: (Hipótese: Considera que todos os cursos da UFGD alcançassem o patamar de concluintes com base no coeficiente de retenção).

Matriz OCC - por curso – 2016

FAED

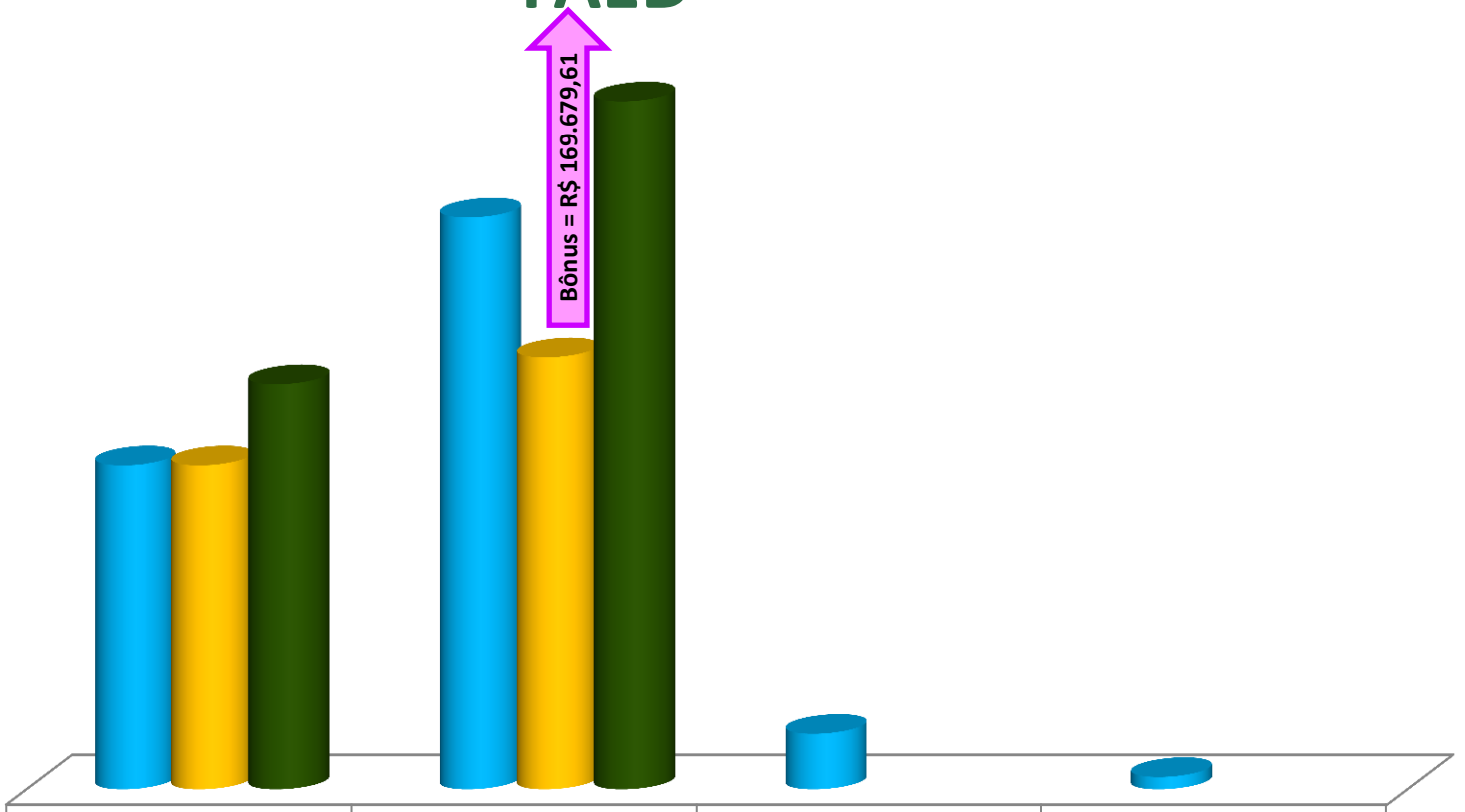

	Pedagogia	Educação Física	Educação (mestrado)	Educação (doutorado)
Matriz OCC - MEC	R$ 393.703,15	R$ 695.434,67	R$ 67.347,65	R$ 14.966,15
Matriz OCC - Simulação 1	R$ 393.703,15	R$ 525.755,07		
Matriz OCC - Simulação 2	R$ 493.183,12	R$ 836.931,33		

Nota 1: A Matriz OCC 2016 teve como base de dados o ano-base 2014 – Sistema Censo da Educação Superior e Plataforma Sucupira.
Nota 2: Simulação 1 (Hipótese: Não considera os cursos de 2006 e 2009 como novos). Simulação 2: (Hipótese: Considera que todos os cursos da UFGD alcançassem o patamar de concluintes com base no coeficiente de retenção).
Nota 3: O cursos de mestrado e doutorado não entraram na simulação 1 e 2, e por apresentarem o mesmo valor deixou-se somente o que foi distribuído pelo MEC.

Matriz OCC - por curso – 2016
FAEN

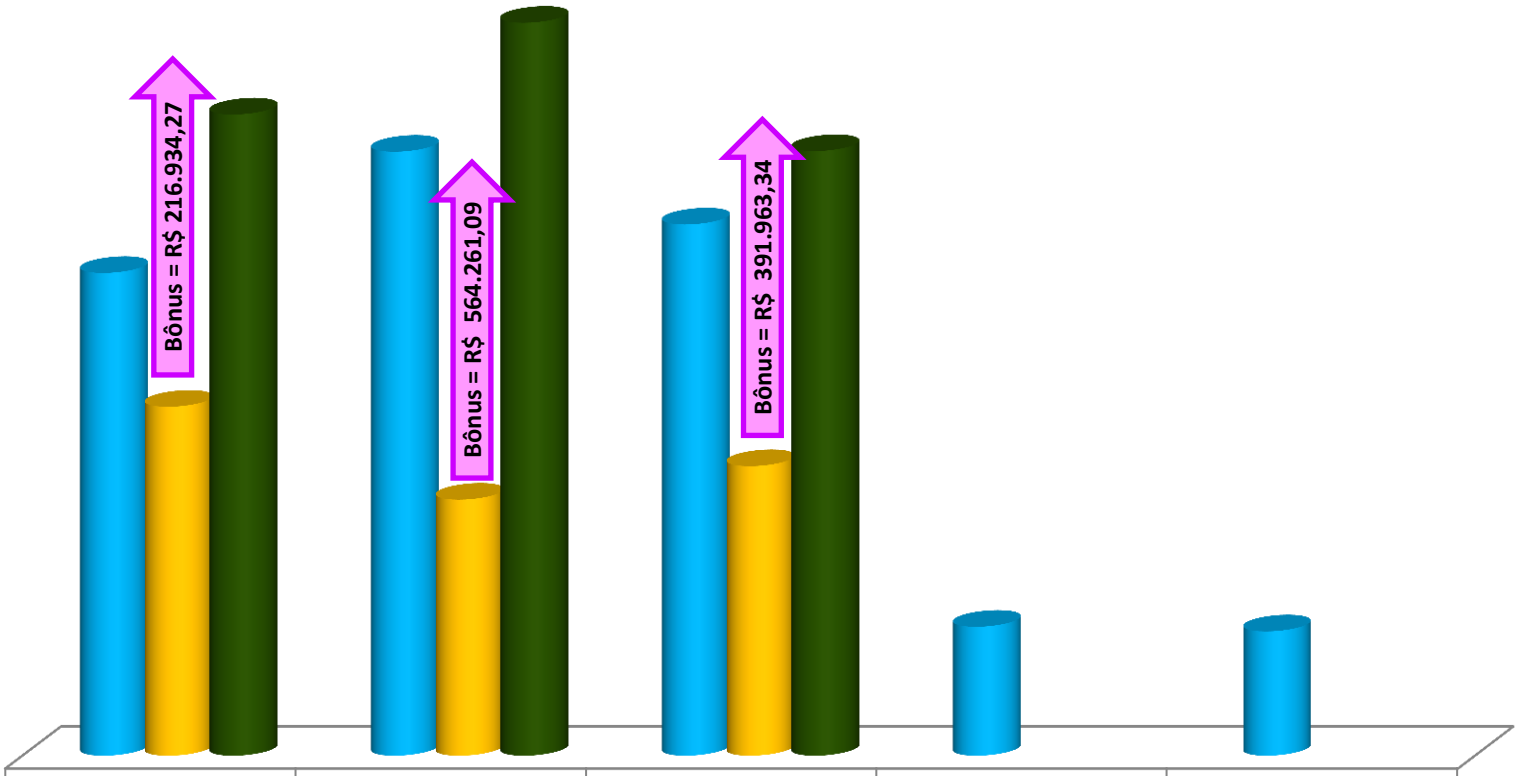

	Engenharia de Alimentos	Engenharia de Produção	Engenharia de Energia	Engenharia Civil	Engenharia Mecânica
Matriz OCC - MEC	R$ 783.851,85	R$ 980.282,50	R$ 862.424,11	R$ 209.526,03	R$ 202.042,96
Matriz OCC - Simulação 1	R$ 566.917,58	R$ 416.021,42	R$ 470.460,77		
Matriz OCC - Simulação 2	R$ 1.040.585,89	R$ 1.189.241,02	R$ 981.266,08		

Nota 1: A Matriz OCC 2016 teve como base de dados o ano-base 2014 – Sistema Censo da Educação Superior e Plataforma Sucupira.
Nota 2: Simulação 1 (Hipótese: Não considera os cursos de 2006 e 2009 como novos). Simulação 2: (Hipótese: Considera que todos os cursos da UFGD alcançassem o patamar de concluintes com base no coeficiente de retenção).
Nota 3: Os cursos de Engenharia Civil e Engenharia Mecânica, por terem iniciado em 2013, na data-base de coleta 2014 os mesmos estavam na segunda turma e portanto, ainda não se enquadrariam na simulação 1 e 2 por não estarem em tempo de ter concluintes, somente na data-base de coleta 2017 estes cursos estarão contemplados nas simulações

Participação por Faculdade (%) Matriz OCC – MEC por curso em 2017

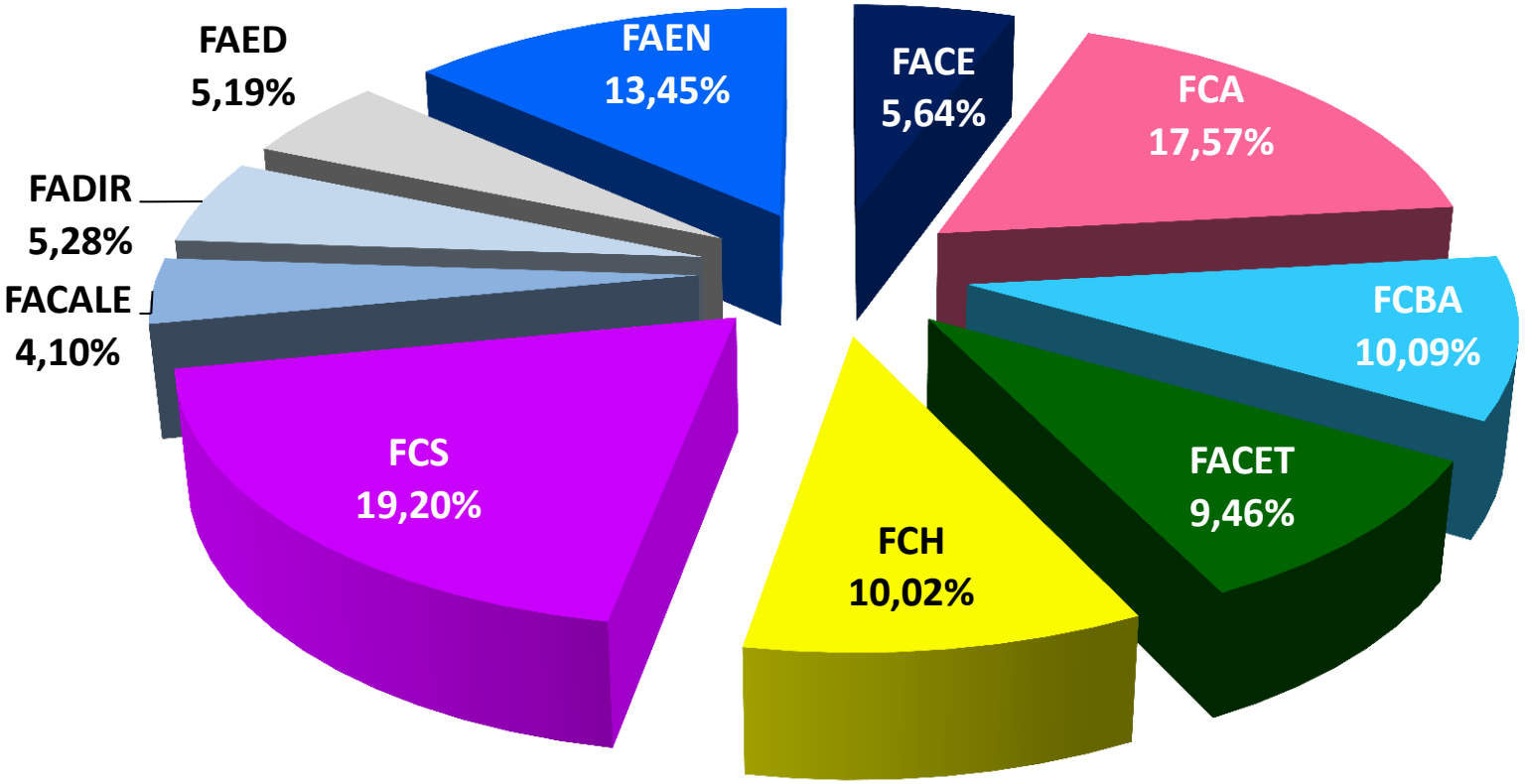

Nota 1: A Matriz OCC 2017 teve como base de dados o ano-base 2014 – Sistema Censo da Educação Superior e Plataforma Sucupira.

Matriz OCC - por curso – 2017
FACE

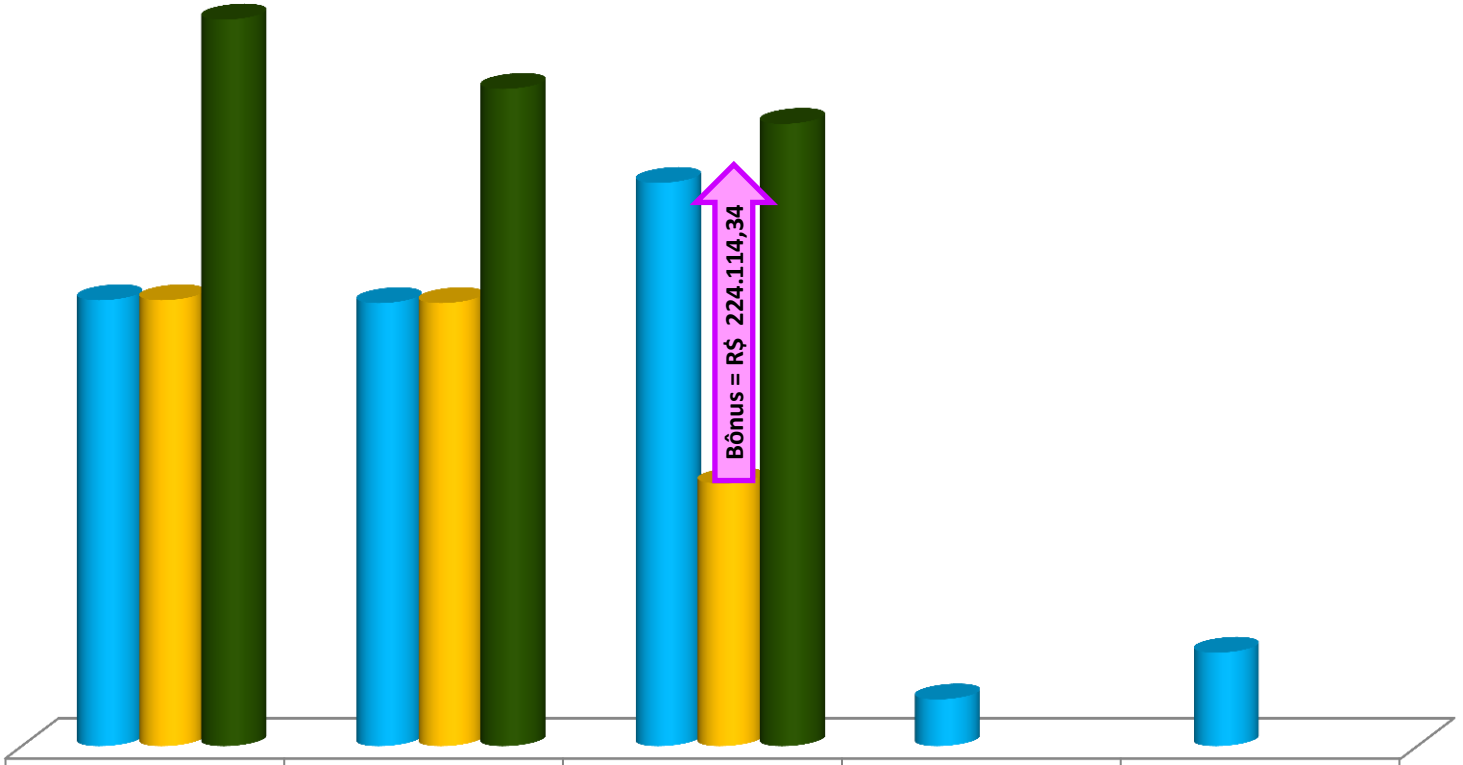

	Administração	Ciências Contábeis	Ciências Econômicas	Administração Pública (mestrado)	Agronegócio (mestrado)
Matriz OCC - MEC	R$ 332.901,08	R$ 330.734,18	R$ 420.339,79	R$ 34.893,83	R$ 69.787,66
Matriz OCC - Simulação 1	R$ 332.901,08	R$ 330.734,18	R$ 196.225,45		
Matriz OCC - Simulação 2	R$ 542.089,45	R$ 490.420,76	R$ 464.344,04		

Nota 1: A Matriz OCC 2017 teve como base de dados o ano-base 2014 – Sistema Censo da Educação Superior e Plataforma Sucupira.
Nota 2: Simulação 1 (Hipótese: Não considera os cursos de 2006 e 2009 como novos). Simulação 2: (Hipótese: Considera que todos os cursos da UFGD alcançassem o patamar de concluintes com base no coeficiente de retenção).
Nota 3: O cursos de mestrado e doutorado não entraram na simulação 1 e 2, e por apresentarem o mesmo valor deixou-se somente o que foi distribuído pelo MEC.

Matriz OCC - por curso – 2017

FCA

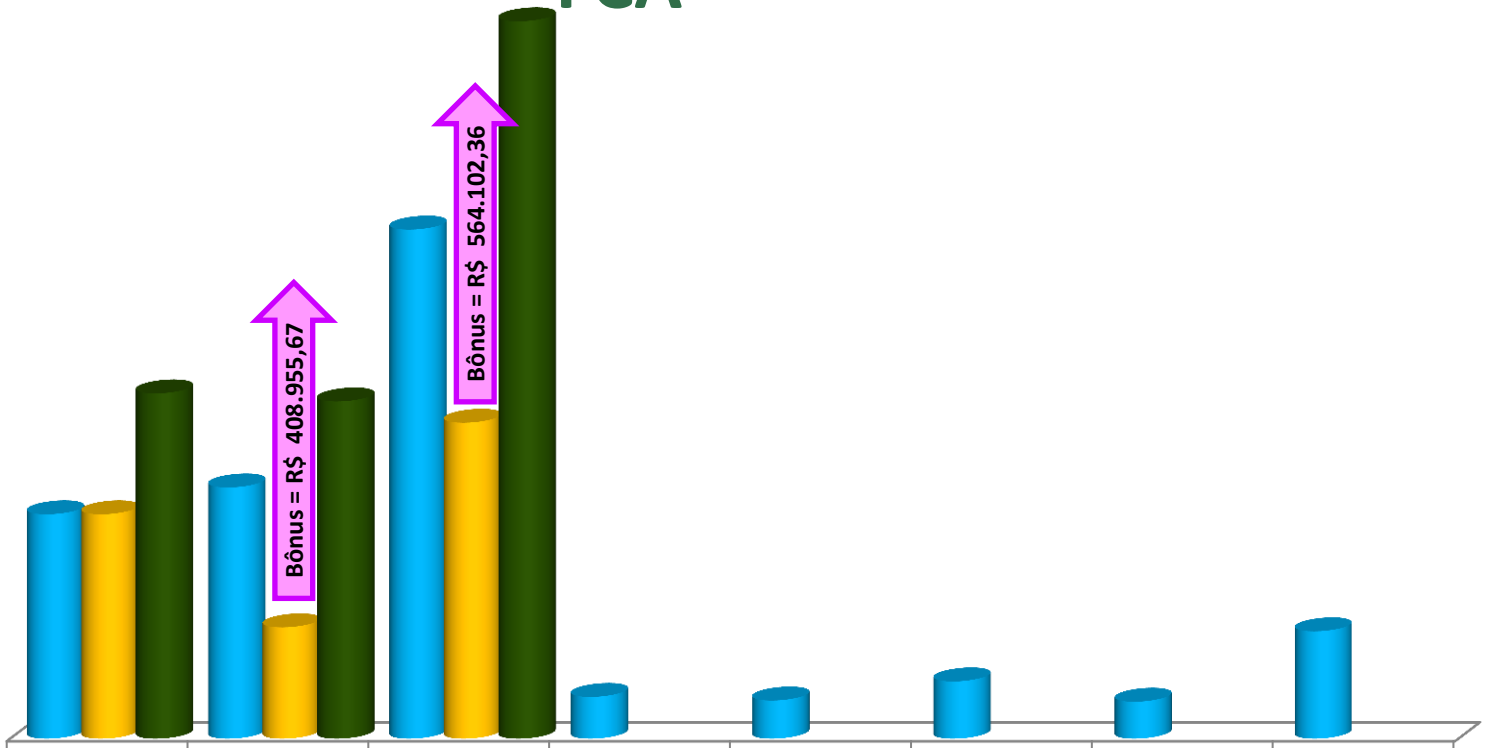

	Agronomia	Engenharia Agrícola	Zootecnia	Engenharia de Aquicultura	Agronomia (mestrado)	Agronomia (doutorado)	Engenharia Agrícola (mestrado)	Zootecnia (mestrado)
Matriz OCC - MEC	R$ 656.003,98	R$ 734.515,10	R$ 1.487.785,63	R$ 122.128,40	R$ 111.660,25	R$ 167.490,38	R$ 108.170,87	R$ 314.044,46
Matriz OCC - Simulação 1	R$ 656.003,98	R$ 325.559,42	R$ 923.683,27					
Matriz OCC - Simulação 2	R$ 1.009.391,23	R$ 985.884,66	R$ 2.095.277,15					

Nota 1: A Matriz OCC 2017 teve como base de dados o ano-base 2014 – Sistema Censo da Educação Superior e Plataforma Sucupira.
Nota 2: Simulação 1 (Hipótese: Não considera os cursos de 2006 e 2009 como novos). Simulação 2: (Hipótese: Considera que todos os cursos da UFGD alcançassem o patamar de concluintes com base no coeficiente de retenção).
Nota 3: O cursos de mestrado e doutorado não entraram na simulação 1 e 2, e por apresentarem o mesmo valor deixou-se somente o que foi distribuído pelo MEC. Já o curso de aquicultura, por ter iniciado em 2013, na data-base de coleta 2014 o mesmo estava na segunda turma e portanto, ainda não se enquadraria na simulação 1 e 2 por não estar em tempo de ter concluintes, somente na data-base de coleta 2017 este cursos estará contemplado nas simulações.

Matriz OCC - por curso – 2017
FCBA

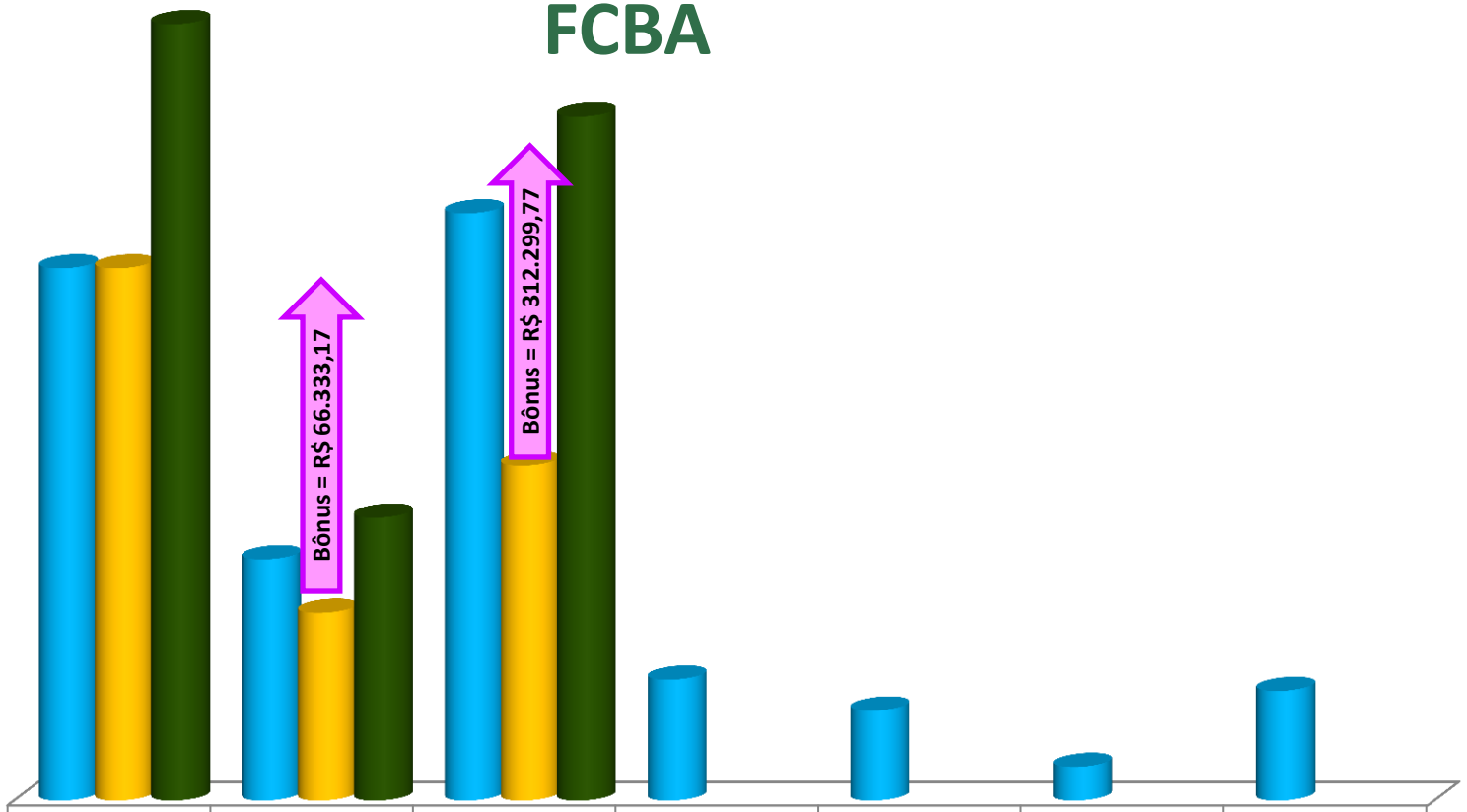

	Ciências Biológicas	Gestão Ambiental	Biotecnologia	Biologia Geral (mestrado)	Entomologia e Conservação da Biodiversidade (mestrado)	Biotecnologia e Conservação da Biodiversidade (doutorado)	Entomologia e Conserv. Da Biodiversidade (doutorado)
Matriz OCC - MEC	R$ 659.493,36	R$ 299.214,58	R$ 727.536,33	R$ 150.043,46	R$ 111.660,25	R$ 41.872,59	R$ 136.085,93
Matriz OCC - Simulação 1	R$ 659.493,36	R$ 232.881,41	R$ 415.236,56				
Matriz OCC - Simulação 2	R$ 961.761,16	R$ 350.791,85	R$ 847.265,78				

Nota 1: A Matriz OCC 2017 teve como base de dados o ano-base 2014 – Sistema Censo da Educação Superior e Plataforma Sucupira.
Nota 2: Simulação 1 (Hipótese: Não considera os cursos de 2006 e 2009 como novos). Simulação 2: (Hipótese: Considera que todos os cursos da UFGD alcançassem o patamar de concluintes com base no coeficiente de retenção).
Nota 3: O cursos de mestrado e doutorado não entraram na simulação 1 e 2, e por apresentarem o mesmo valor deixou-se somente o que foi distribuído pelo MEC.

Matriz OCC - por curso – 2017
FACET

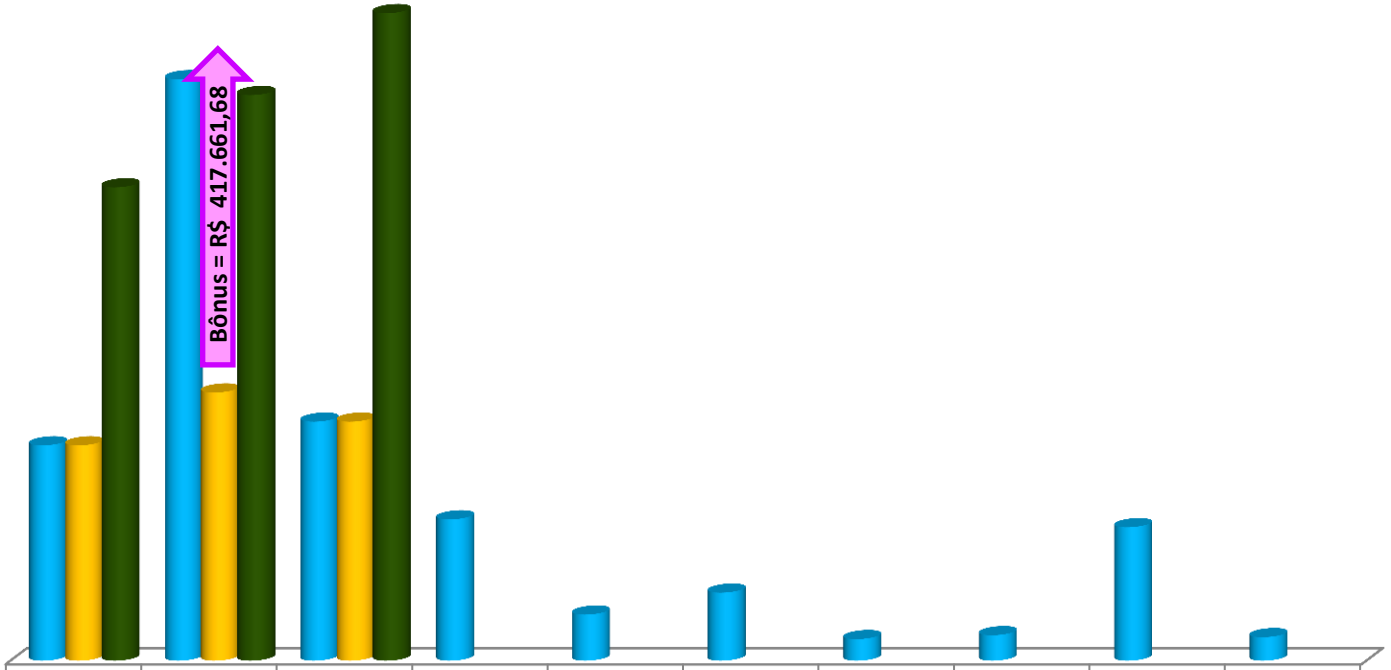

	Matemática	Química	Sistema de Informação	Engenharia de Computação	Física	Ciência e Tecnologia Ambiental (mestrado)	Ensino de Física (mestrado)	Matemática (mestrado)	Química (mestrado)	Ciência e Tecnologia Ambiental (doutorado)
Matriz OCC - MEC	R$ 287.115,15	R$ 775.253,64	R$ 318.685,77	R$ 188.426,68	R$ 61.500,37	R$ 90.723,95	R$ 28.787,41	R$ 34.021,48	R$ 177.958,53	R$ 31.404,45
Matriz OCC - Simulação 1	R$ 287.115,15	R$ 357.591,96	R$ 318.685,77							
Matriz OCC - Simulação 2	R$ 631.166,62	R$ 754.186,93	R$ 863.372,63							

Nota 1: A Matriz OCC 2017 teve como base de dados o ano-base 2014 – Sistema Censo da Educação Superior e Plataforma Sucupira.
Nota 2: Simulação 1 (Hipótese: Não considera os cursos de 2006 e 2009 como novos). Simulação 2: (Hipótese: Considera que todos os cursos da UFGD alcançassem o patamar de concluintes com base no coeficiente de retenção).
Nota 3: O cursos de mestrado e doutorado não entraram na simulação 1 e 2, e por apresentarem o mesmo valor deixou-se somente o que foi distribuído pelo MEC. Já os cursos de Engenharia da Computação e Física, por terem iniciado em 2013, na data-base de coleta 2014 os mesmos estavam na segunda turma e portanto, ainda não se enquadrariam na simulação 1 e 2 por não estarem em tempo de ter concluintes, somente na data-base de coleta 2017 estes cursos estarão contemplados nas simulações.

Matriz OCC - por curso – 2017
FCH

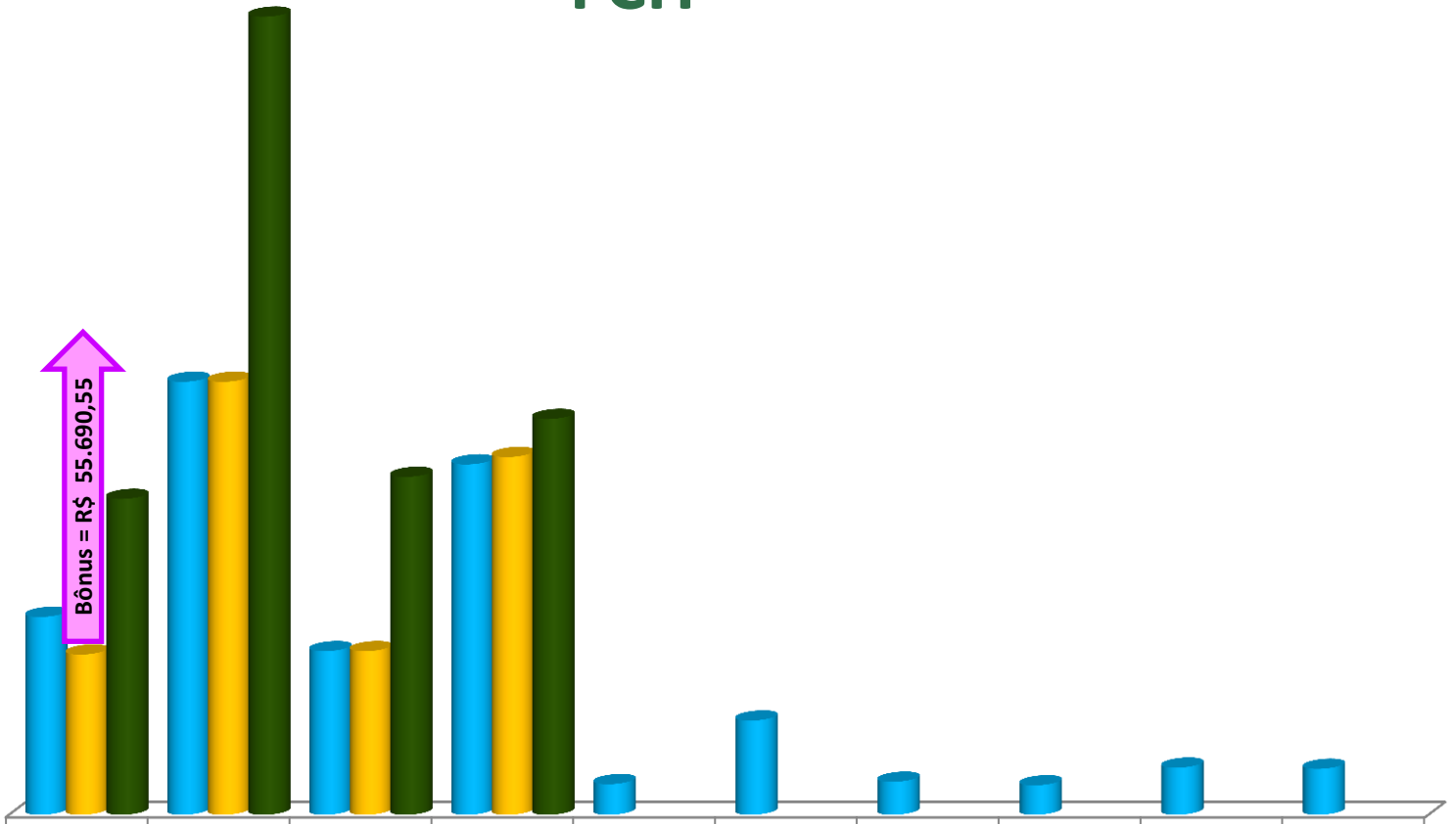

	Ciências Sociais	Geografia	História	Psicologia	Antropologia (mestrado)	Geografia (mestrado)	História (mestrado)	Sociologia (mestrado)	Geografia (doutorado)	História (doutorado)
Matriz OCC - MEC	R$ 293.108,16	R$ 641.404,40	R$ 242.372,53	R$ 519.045,70	R$ 45.361,98	R$ 139.575,32	R$ 48.851,36	R$ 43.617,29	R$ 69.787,66	R$ 68.042,97
Matriz OCC - Simulação 1	R$ 237.417,61	R$ 641.404,40	R$ 242.372,53	R$ 529.950,03						
Matriz OCC - Simulação 2	R$ 467.892,75	R$ 1.182.702,23	R$ 500.555,46	R$ 586.303,56						

Nota 1: A Matriz OCC 2017 teve como base de dados o ano-base 2014 – Sistema Censo da Educação Superior e Plataforma Sucupira.
Nota 2: Simulação 1 (Hipótese: Não considera os cursos de 2006 e 2009 como novos). Simulação 2: (Hipótese: Considera que todos os cursos da UFGD alcançassem o patamar de concluintes com base no coeficiente de retenção).
Nota 3: O cursos de mestrado e doutorado não entraram na simulação 1 e 2, e por apresentarem o mesmo valor deixou-se somente o que foi distribuído pelo MEC.

Matriz OCC - por curso – 2017
FCS

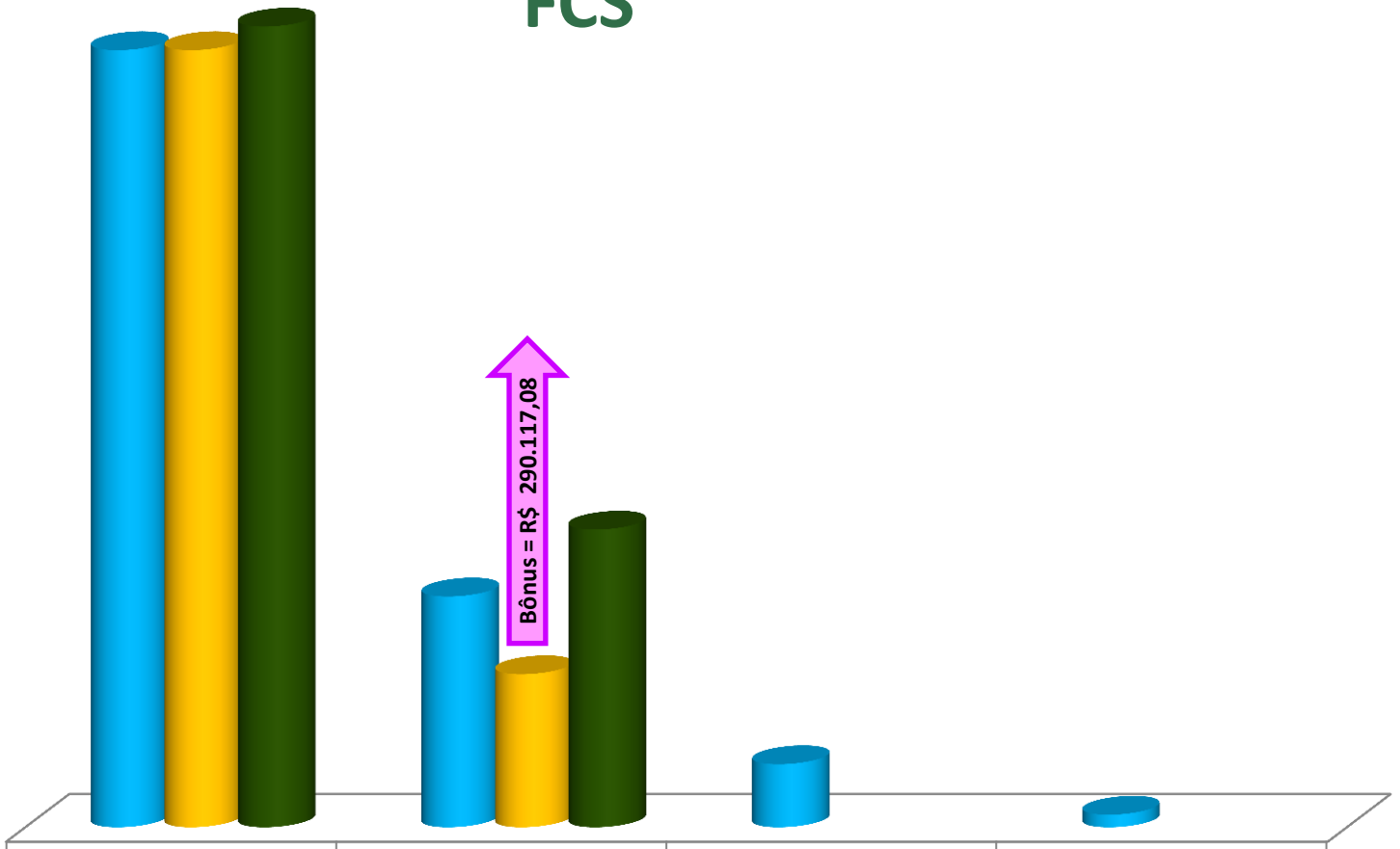

	Medicina	Nutrição	Ciências da Saúde (mestrado)	Ciências da Saúde (doutorado)
Matriz OCC - MEC	R$ 2.900.122,07	R$ 861.877,57	R$ 235.533,34	R$ 47.106,67
Matriz OCC - Simulação 1	R$ 2.900.122,07	R$ 571.700,49		
Matriz OCC - Simulação 2	R$ 2.988.231,56	R$ 1.111.738,60		

Nota 1: A Matriz OCC 2017 teve como base de dados o ano-base 2014 – Sistema Censo da Educação Superior e Plataforma Sucupira.
Nota 2: Simulação 1 (Hipótese: Não considera os cursos de 2006 e 2009 como novos). Simulação 2: (Hipótese: Considera que todos os cursos da UFGD alcançassem o patamar de concluintes com base no coeficiente de retenção).
Nota 3: O cursos de mestrado e doutorado não entraram na simulação 1 e 2, e por apresentarem o mesmo valor deixou-se somente o que foi distribuído pelo MEC.

Matriz OCC - por curso – 2017
FACALE

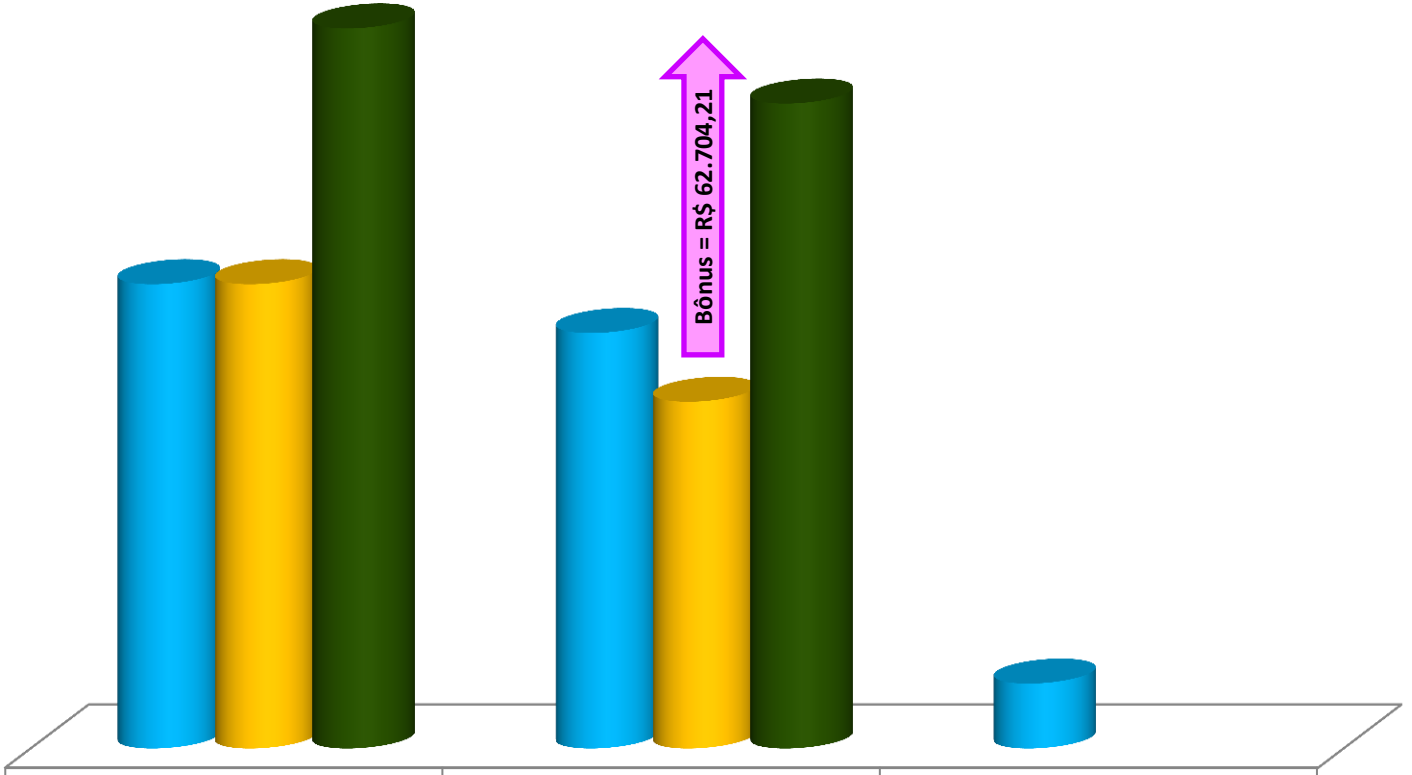

	Letras	Artes Cênicas	Letras (mestrado)
Matriz OCC - MEC	R$ 423.991,42	R$ 379.470,39	R$ 59.319,51
Matriz OCC - Simulação 1	R$ 423.991,42	R$ 316.766,18	
Matriz OCC - Simulação 2	R$ 657.313,71	R$ 588.793,32	

Nota 1: A Matriz OCC 2017 teve como base de dados o ano-base 2014 – Sistema Censo da Educação Superior e Plataforma Sucupira.
Nota 2: Simulação 1 (Hipótese: Não considera os cursos de 2006 e 2009 como novos). Simulação 2: (Hipótese: Considera que todos os cursos da UFGD alcançassem o patamar de concluintes com base no coeficiente de retenção).
Nota 3: O cursos de mestrado e doutorado não entraram na simulação 1 e 2, e por apresentarem o mesmo valor deixou-se somente o que foi distribuído pelo MEC.

Matriz OCC - por curso – 2017
FADIR

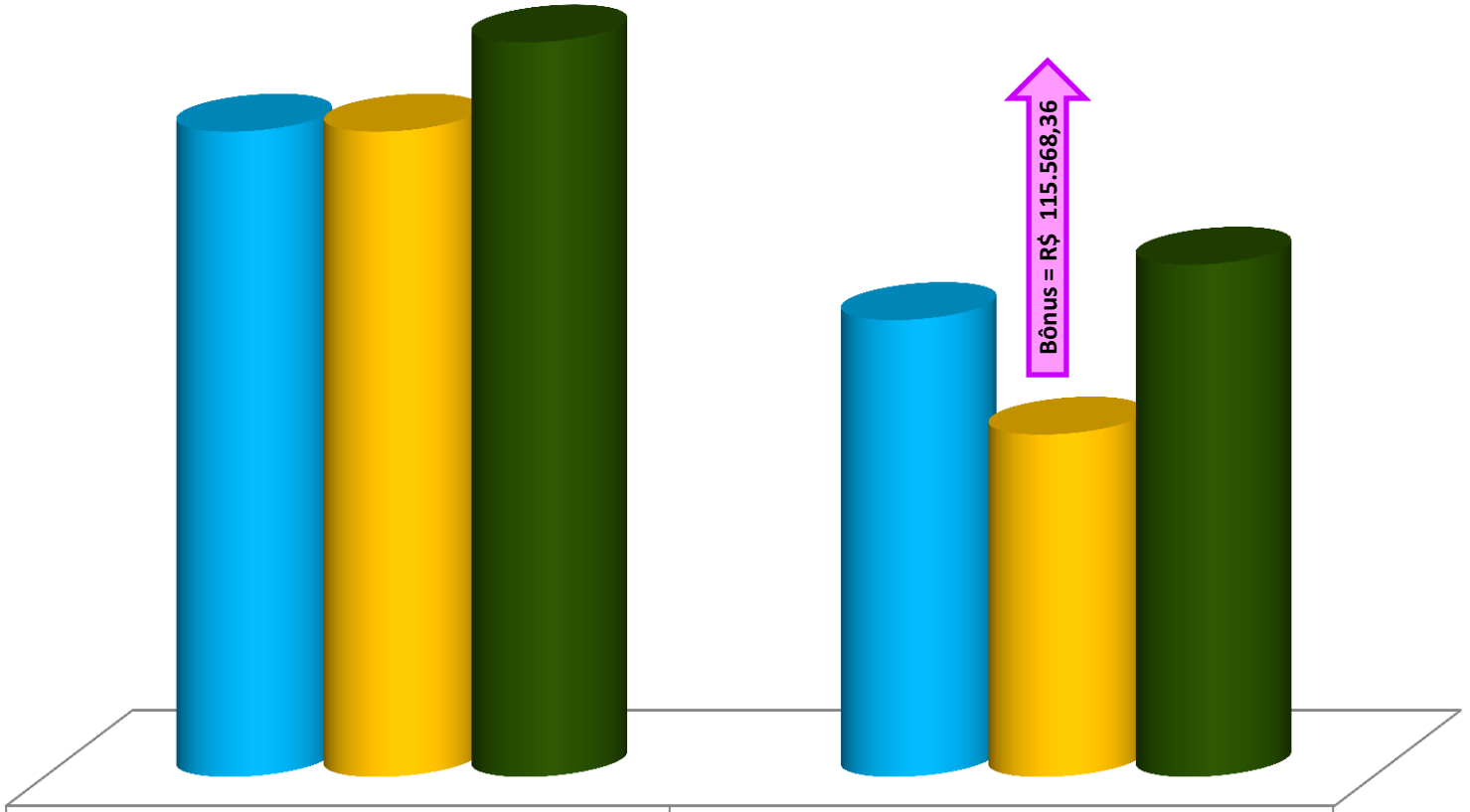

	Direito	Relações Internacionais
Matriz OCC - MEC	R$ 651.677,15	R$ 461.470,89
Matriz OCC - Simulação 1	R$ 651.677,15	R$ 345.902,53
Matriz OCC - Simulação 2	R$ 741.563,65	R$ 517.386,71

Nota 1: A Matriz OCC 2017 teve como base de dados o ano-base 2014 – Sistema Censo da Educação Superior e Plataforma Sucupira.
Nota 2: Simulação 1 (Hipótese: Não considera os cursos de 2006 e 2009 como novos). Simulação 2: (Hipótese: Considera que todos os cursos da UFGD alcançassem o patamar de concluintes com base no coeficiente de retenção).

Matriz OCC - por curso – 2017

FAED

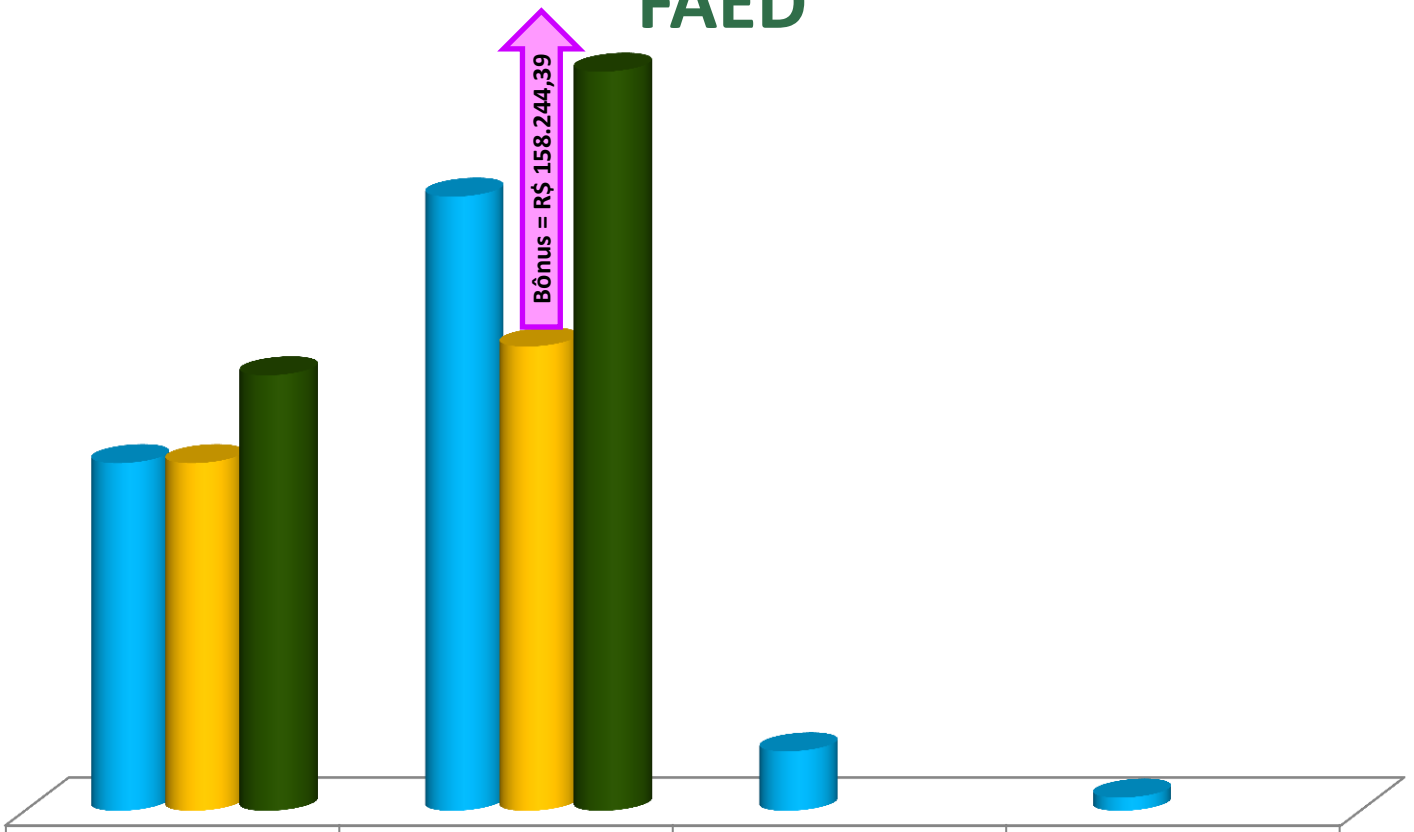

	Pedagogia	Educação Física	Educação (mestrado)	Educação (doutorado)
Matriz OCC - MEC	R$ 367.170,31	R$ 648.567,23	R$ 62.808,89	R$ 13.957,53
Matriz OCC - Simulação 1	R$ 367.170,31	R$ 490.322,85		
Matriz OCC - Simulação 2	R$ 459.946,03	R$ 780.528,00		

Nota 1: A Matriz OCC 2017 teve como base de dados o ano-base 2014 – Sistema Censo da Educação Superior e Plataforma Sucupira.
Nota 2: Simulação 1 (Hipótese: Não considera os cursos de 2006 e 2009 como novos). Simulação 2: (Hipótese: Considera que todos os cursos da UFGD alcançassem o patamar de concluintes com base no coeficiente de retenção).
Nota 3: O cursos de mestrado e doutorado não entraram na simulação 1 e 2, e por apresentarem o mesmo valor deixou-se somente o que foi distribuído pelo MEC.

Matriz OCC - por curso – 2017
FAEN

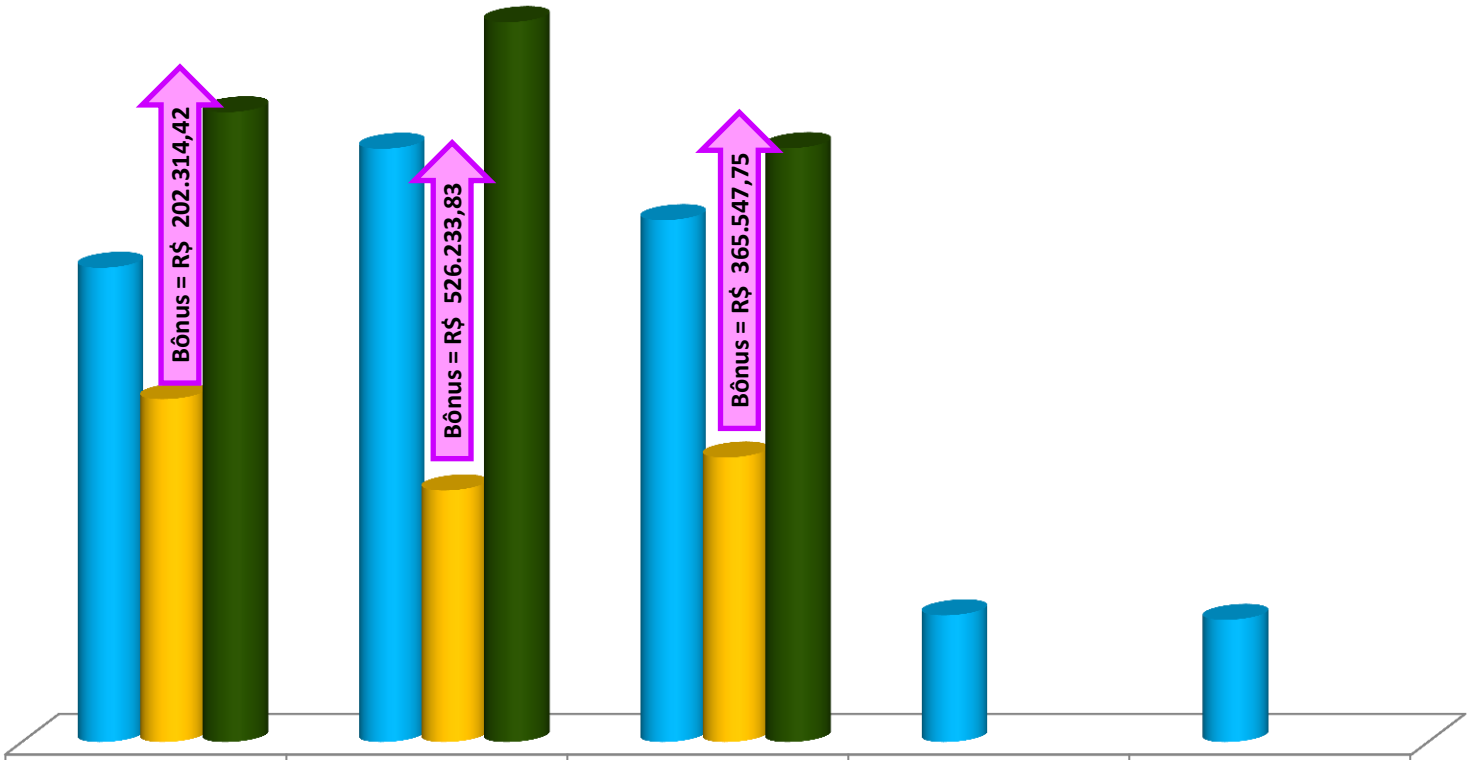

	Engenharia de Alimentos	Engenharia de Produção	Engenharia de Energia	Engenharia Civil	Engenharia Mecânica
Matriz OCC - MEC	R$ 731.025,71	R$ 914.218,31	R$ 804.302,75	R$ 195.405,44	R$ 188.426,68
Matriz OCC - Simulação 1	R$ 528.711,29	R$ 387.984,48	R$ 438.755,00		
Matriz OCC - Simulação 2	R$ 970.457,68	R$ 1.109.094,49	R$ 915.135,60		

Nota 1: A Matriz OCC 2017 teve como base de dados o ano-base 2014 – Sistema Censo da Educação Superior e Plataforma Sucupira.
Nota 2: Simulação 1 (Hipótese: Não considera os cursos de 2006 e 2009 como novos). Simulação 2: (Hipótese: Considera que todos os cursos da UFGD alcançassem o patamar de concluintes com base no coeficiente de retenção).
Nota 3: Os cursos de Engenharia Civil e Engenharia Mecânica, por terem iniciado em 2013, na data-base de coleta 2014 os mesmos estavam na segunda turma e portanto, ainda não se enquadrariam na simulação 1 e 2 por não estarem em tempo de ter concluintes, somente na data-base de coleta 2017 estes cursos estarão contemplados nas simulações

3a Parte

Distribuição Interna de Recursos às Unidades Acadêmicas – 2017.

Base de Dados : 23/01/2017.

Metodologia de Distribuição Interna de Recursos na UFGD. Disponível em: http://portal.ufgd.edu.br/setor/orcamento-proap/orcamento-2016

Total Custeio(Consumo): R$ 1.383.342,44 = Aluno Equivalente (Peso 70%) + Prof. Equivalente (Peso 30 %);
Total Serviços Gráficos: R$ 60.000,00 = Aluno Equivalente (Peso 70%) + Prof. Equivalente (Peso 30 %);
Total Diárias e Passagens: R$ 405.000,00 = Professor Equivalente (peso 75%) + Projetos (Peso 20%) + Técnico Equivalente (peso 5%).

OBS.: RECEBEMOS SOMENTE 60% DE CUSTEIO (consumo, serviços gráficos e diárias e passagens) E AS TABELAS A SEGUIR SÃO DE 100%.

Distribuição de Recursos por Curso e Unidade Acadêmica em 2017 – Matriz Interna UFGD (100%) 1/5

Curso/Unidade Acadêmica	% Curso/Unidade	% Curso-Unidade/Total	Custeio(Consumo e Expediente)	Serviços Gráficos	Diárias e Passagens	Total
			100%	100%	100%	100%
			R$ 1.383.342,44	R$ 60.000,00	R$ 405.000,00	R$ 1.848.342,44
FACALE	**100,00%**	**5,09%**	**R$ 65.034,83**	**R$ 2.820,77**	**R$ 26.139,62**	**R$ 93.995,22**
Artes Cênicas	43,98%	2,24%	R$ 28.603,76	R$ 1.240,64	R$ 11.496,79	R$ 41.341,18
Letras	49,14%	2,50%	R$ 31.959,67	R$ 1.386,19	R$ 12.845,64	R$ 46.191,50
Letras (mestrado)	6,88%	0,35%	R$ 4.471,39	R$ 193,94	R$ 1.797,20	R$ 6.462,53
FACE	**100,00%**	**6,01%**	**R$ 81.663,73**	**R$ 3.542,02**	**R$ 25.862,64**	**R$ 111.068,39**
Administração	28,01%	1,68%	R$ 22.871,15	R$ 992,00	R$ 7.243,22	R$ 31.106,37
Administração Pública (mestrado)	2,94%	0,18%	R$ 2.397,29	R$ 103,98	R$ 759,22	R$ 3.260,49
Agronegócio (mestrado)	5,87%	0,35%	R$ 4.794,59	R$ 207,96	R$ 1.518,43	R$ 6.520,98
Ciências Contábeis	27,82%	1,67%	R$ 22.722,28	R$ 985,54	R$ 7.196,07	R$ 30.903,89
Ciências Econômicas	35,36%	2,12%	R$ 28.878,41	R$ 1.252,55	R$ 9.145,70	R$ 39.276,66
EaD	**100,00%**	**1,26%**	**R$ 15.446,92**	**R$ 669,98**	**R$ 7.142,54**	**R$ 23.259,44**
Letras – Língua Portuguesa/Língua Brasileira de Sinais - LIBRAS	100,00%	1,26%	R$ 15.446,92	R$ 669,98	R$ 7.142,54	R$ 23.259,44

UFGD Universidade Federal da Grande Dourados

Distribuição de Recursos por Curso e Unidade Acadêmica em 2017 – Matriz Interna UFGD (100%) 2/5

Curso/Unidade Acadêmica	% Curso/Unidade	% Curso-Unidade/Total	Custeio(Consumo e Expediente)	Serviços Gráficos	Diárias e Passagens	Total
			100%	100%	100%	100%
			R$ 1.383.342,44	R$ 60.000,00	R$ 405.000,00	R$ 1.848.342,44
FACET	**100,00%**	**11,10%**	**R$ 146.313,46**	**R$ 6.346,08**	**R$ 52.534,95**	**R$ 205.194,50**
Ciência e Tecnologia Ambiental (doutorado)	1,58%	0,17%	R$ 2.304,50	R$ 99,95	R$ 827,45	R$ 3.231,90
Ciência e Tecnologia Ambiental (mestrado)	4,55%	0,51%	R$ 6.657,45	R$ 288,75	R$ 2.390,41	R$ 9.336,61
Engenharia de Computação	9,45%	1,05%	R$ 13.827,01	R$ 599,72	R$ 4.964,69	R$ 19.391,42
Ensino de Física (mestrado)	1,44%	0,16%	R$ 2.112,46	R$ 91,62	R$ 758,49	R$ 2.962,58
Física	3,08%	0,34%	R$ 4.512,98	R$ 195,74	R$ 1.620,42	R$ 6.329,14
Matemática	14,40%	1,60%	R$ 21.068,90	R$ 913,83	R$ 7.564,95	R$ 29.547,68
Matemática (mestrado)	1,71%	0,19%	R$ 2.496,54	R$ 108,28	R$ 896,40	R$ 3.501,23
Química	38,88%	4,32%	R$ 56.889,18	R$ 2.467,47	R$ 20.426,49	R$ 79.783,13
Química (mestrado)	8,93%	0,99%	R$ 13.058,84	R$ 566,40	R$ 4.688,88	R$ 18.314,12
Sistema de Informação	15,98%	1,77%	R$ 23.385,60	R$ 1.014,31	R$ 8.396,78	R$ 32.796,68
FADIR	**100,00%**	**4,98%**	**R$ 69.637,22**	**R$ 3.020,39**	**R$ 19.470,61**	**R$ 92.128,21**
Direito	58,54%	2,92%	R$ 40.768,15	R$ 1.768,25	R$ 11.398,80	R$ 53.935,19
Relações Internacionais	41,46%	2,07%	R$ 28.869,07	R$ 1.252,14	R$ 8.071,81	R$ 38.193,02

Distribuição de Recursos por Curso e Unidade Acadêmica em 2017 – Matriz Interna UFGD (100%) 3/5

Curso/Unidade Acadêmica	% Curso/Unidade	% Curso-Unidade/Total	Custeio(Consumo e Expediente)	Serviços Gráficos	Diárias e Passagens	Total
			100%	100%	100%	100%
			R$ 1.383.342,44	R$ 60.000,00	R$ 405.000,00	R$ 1.848.342,44
FAED	**100,00%**	**5,99%**	**R$ 79.566,21**	**R$ 3.451,04**	**R$ 27.706,12**	**R$ 110.723,37**
Educação (doutorado)	1,28%	0,08%	R$ 1.016,52	R$ 44,09	R$ 353,97	R$ 1.414,57
Educação (mestrado)	5,75%	0,34%	R$ 4.574,32	R$ 198,40	R$ 1.592,85	R$ 6.365,57
Educação Física	59,37%	3,56%	R$ 47.234,64	R$ 2.048,72	R$ 16.447,80	R$ 65.731,16
Pedagogia	33,61%	2,01%	R$ 26.740,73	R$ 1.159,83	R$ 9.311,51	R$ 37.212,07
FAEN	**100,00%**	**10,68%**	**R$ 158.259,21**	**R$ 6.864,21**	**R$ 32.279,45**	**R$ 197.402,87**
Engenharia Civil	6,90%	0,74%	R$ 10.914,43	R$ 473,39	R$ 2.226,17	R$ 13.613,99
Engenharia de Alimentos	25,80%	2,76%	R$ 40.831,66	R$ 1.771,00	R$ 8.328,26	R$ 50.930,91
Engenharia de Energia	28,39%	3,03%	R$ 44.924,57	R$ 1.948,52	R$ 9.163,07	R$ 56.036,16
Engenharia de Produção	32,27%	3,45%	R$ 51.063,93	R$ 2.214,81	R$ 10.415,29	R$ 63.694,03
Engenharia Mecânica	6,65%	0,71%	R$ 10.524,63	R$ 456,49	R$ 2.146,66	R$ 13.127,78
FAIND	**100,00%**	**3,47%**	**R$ 45.532,93**	**R$ 1.974,91**	**R$ 16.549,48**	**R$ 64.057,31**
Educação Do Campo - Ciências da Natureza	40,48%	1,40%	R$ 18.429,99	R$ 799,37	R$ 6.698,60	R$ 25.927,96
Licenciatura Intercultural Indígena	59,52%	2,06%	R$ 27.102,93	R$ 1.175,54	R$ 9.850,88	R$ 38.129,35

Distribuição de Recursos por Curso e Unidade Acadêmica em 2017 – Matriz Interna UFGD (100%) 4/5

UFGD Universidade Federal da Grande Dourados

Curso/Unidade Acadêmica	% Curso/Unidade	% Curso-Unidade/Total	Custeio(Consumo e Expediente)	Serviços Gráficos	Diárias e Passagens	Total
			100%	100%	100%	100%
			R$ 1.383.342,44	R$ 60.000,00	R$ 405.000,00	R$ 1.848.342,44
FCA	**100,00%**	**14,35%**	**R$ 206.192,21**	**R$ 8.943,22**	**R$ 50.021,86**	**R$ 265.157,29**
Agronomia	14,43%	2,07%	R$ 36.539,78	R$ 261,33	R$ 1.461,70	R$ 38.262,81
Engenharia Agrícola	16,10%	2,31%	R$ 40.912,89	R$ 269,76	R$ 1.508,85	R$ 42.691,50
Zootecnia	31,99%	4,59%	R$ 82.870,47	R$ 295,05	R$ 1.650,30	R$ 84.815,82
Engenharia de Aquicultura	3,57%	0,51%	R$ 6.802,62	R$ 404,64	R$ 2.263,27	R$ 9.470,53
Agronomia (mestrado)	4,23%	0,61%	R$ 6.219,54	R$ 758,70	R$ 4.243,64	R$ 11.221,88
Agronomia (doutorado)	7,46%	1,07%	R$ 9.329,30	R$ 1.584,85	R$ 8.864,48	R$ 19.778,64
Engenharia Agrícola (mestrado)	6,68%	0,96%	R$ 6.025,18	R$ 1.774,52	R$ 9.925,39	R$ 17.725,09
Zootecnia (mestrado)	15,53%	2,23%	R$ 17.492,45	R$ 3.594,36	R$ 20.104,23	R$ 41.191,03
FCBA	**100,00%**	**9,45%**	**R$ 129.758,88**	**R$ 5.628,06**	**R$ 39.352,31**	**R$ 174.739,25**
Biologia Geral (mestrado)	7,06%	0,67%	R$ 9.158,20	R$ 397,22	R$ 2.777,43	R$ 12.332,85
Biotecnologia	34,22%	3,24%	R$ 44.406,61	R$ 1.926,06	R$ 13.467,31	R$ 59.799,97
Biotecnologia e Conservação da Biodiversidade (doutorado)	1,97%	0,19%	R$ 2.555,78	R$ 110,85	R$ 775,10	R$ 3.441,73
Ciências Biológicas	31,02%	2,93%	R$ 40.253,47	R$ 1.745,92	R$ 12.207,77	R$ 54.207,17
Entomologia e Conserv. Da Biodiversidade (doutorado)	6,40%	0,61%	R$ 8.306,27	R$ 360,27	R$ 2.519,06	R$ 11.185,61
Entomologia e Conservação da Biodiversidade (mestrado)	5,25%	0,50%	R$ 6.815,40	R$ 295,61	R$ 2.066,92	R$ 9.177,93
Gestão Ambiental	14,07%	1,33%	R$ 18.263,15	R$ 792,13	R$ 5.538,71	R$ 24.593,99

Distribuição de Recursos por Curso e Unidade Acadêmica em 2017 – Matriz Interna UFGD (100%) 5/5

UFGD Universidade Federal da Grande Dourados

Curso/Unidade Acadêmica	% Curso/Unidade	% Curso-Unidade/Total	Custeio(Consumo e Expediente)	Serviços Gráficos	Diárias e Passagens	Total
			100%	100%	100%	100%
			R$ 1.383.342,44	R$ 60.000,00	R$ 405.000,00	R$ 1.848.342,44
FCH	**100,00%**	**11,08%**	**R$ 146.456,90**	**R$ 6.352,31**	**R$ 51.995,25**	**R$ 204.804,46**
Antropologia (mestrado)	2,15%	0,24%	R$ 3.146,87	R$ 136,49	R$ 1.117,21	R$ 4.400,57
Ciências Sociais	13,88%	1,54%	R$ 20.333,64	R$ 881,94	R$ 7.218,86	R$ 28.434,44
Geografia	30,38%	3,37%	R$ 44.495,81	R$ 1.929,93	R$ 15.796,94	R$ 62.222,67
Geografia (doutorado)	3,31%	0,37%	R$ 4.841,34	R$ 209,98	R$ 1.718,78	R$ 6.770,10
Geografia (mestrado)	6,61%	0,73%	R$ 9.682,68	R$ 419,97	R$ 3.437,55	R$ 13.540,21
História	11,48%	1,27%	R$ 16.813,98	R$ 729,28	R$ 5.969,31	R$ 23.512,57
História (doutorado)	3,22%	0,36%	R$ 4.720,31	R$ 204,73	R$ 1.675,81	R$ 6.600,85
História (mestrado)	2,31%	0,26%	R$ 3.388,94	R$ 146,99	R$ 1.203,14	R$ 4.739,07
Psicologia	24,59%	2,72%	R$ 36.007,48	R$ 1.561,76	R$ 12.783,41	R$ 50.352,65
Sociologia (mestrado)	2,07%	0,23%	R$ 3.025,84	R$ 131,24	R$ 1.074,24	R$ 4.231,32
FCS	**100,00%**	**16,55%**	**R$ 239.479,95**	**R$ 10.387,01**	**R$ 55.945,16**	**R$ 305.812,12**
Ciências da Saúde (doutorado)	1,16%	0,19%	R$ 2.789,15	R$ 120,97	R$ 651,58	R$ 3.561,70
Ciências da Saúde (mestrado)	5,82%	0,96%	R$ 13.945,74	R$ 604,87	R$ 3.257,88	R$ 17.808,50
Medicina	71,70%	11,86%	R$ 171.713,96	R$ 7.447,79	R$ 40.114,28	R$ 219.276,02
Nutrição	21,31%	3,53%	R$ 51.031,10	R$ 2.213,38	R$ 11.921,43	R$ 65.165,91

“Eu sei o preço do sucesso: dedicação, trabalho duro, e uma incessante devoção”

Frank Lloyd Wright

Agradecimentos:

Equipe da COOF/COPLAN e PROAP.